MIT SIM S.p.A.

Relazione di revisione contabile limitata
sul bilancio semestrale abbreviato al 30 giugno 2022

AMN/AMR/git - RC096602022BD0387

Tel: +39 02 58.20.10
www.bdo.it

Viale Abruzzi, 94
20131 Milano

Relazione di revisione contabile limitata sul bilancio semestrale abbreviato

Al Consiglio di Amministrazione di
MIT SIM S.p.A.

Introduzione

Abbiamo svolto la revisione contabile limitata dell'allegato bilancio semestrale abbreviato, costituito dallo stato patrimoniale, dal conto economico, dal prospetto della redditività complessiva, dal prospetto delle variazioni del patrimonio netto, dal rendiconto finanziario e dalle relative note illustrative di MIT SIM S.p.A. al 30 giugno 2022. Gli Amministratori sono responsabili per la redazione del bilancio semestrale abbreviato in conformità al principio contabile internazionale applicabile per l'informativa finanziaria infrannuale (IAS 34) adottato dall'Unione Europea. E' nostra la responsabilità di esprimere una conclusione sul bilancio semestrale abbreviato sulla base della revisione contabile limitata svolta.

Portata della revisione contabile limitata

Il nostro lavoro è stato svolto in conformità all'International Standard on Review Engagements 2410, "Review of Interim Financial Information Performed by the Independent Auditor of the Entity". La revisione contabile limitata del bilancio semestrale abbreviato consiste nell'effettuare colloqui, prevalentemente con il personale della società responsabile degli aspetti finanziari e contabili, analisi di bilancio ed altre procedure di revisione contabile limitata. La portata di una revisione contabile limitata è sostanzialmente inferiore rispetto a quella di una revisione contabile completa svolta in conformità agli International Standards on Auditing e, conseguentemente, non ci consente di avere la sicurezza di essere venuti a conoscenza di tutti i fatti significativi che potrebbero essere identificati con lo svolgimento di una revisione contabile completa. Pertanto, non esprimiamo un giudizio sul bilancio semestrale abbreviato.

Conclusioni

Sulla base della revisione contabile limitata svolta, non sono pervenuti alla nostra attenzione elementi che ci facciano ritenere che il bilancio semestrale abbreviato di MIT SIM S.p.A. al 30 giugno 2022 non sia stato redatto, in tutti gli aspetti significativi, in conformità al principio contabile internazionale applicabile per l'informativa finanziaria infrannuale (IAS 34) adottato dall'Unione Europea.

Milano, 30 settembre 2022

BDO Italia S.p.A.

Andrea Meneghel
Socio

Bari, Bologna, Brescia, Cagliari, Firenze, Genova, Milano, Napoli, Padova, Palermo, Roma, Torino, Verona

BDO Italia S.p.A. – Sede Legale: Viale Abruzzi, 94 – 20131 Milano – Capitale Sociale Euro 1.000.000 i.v.
Codice Fiscale, Partita IVA e Registro Imprese di Milano n. 07722780967 - R.E.A. Milano 1977842
Iscritta al Registro dei Revisori Legali al n. 167911 con D.M. del 15/03/2013 G.U. n. 26 del 02/04/2013
BDO Italia S.p.A., società per azioni italiana, è membro di BDO International Limited, società di diritto inglese (company limited by guarantee), e fa parte della rete internazionale BDO, network di società indipendenti.

MIT SOCIETÀ DI INTERMEDIAZIONE MOBILIARE S.p.A.
Sede legale: Corso Venezia, 16, 20121 MILANO
Capitale Sociale Deliberato Euro 4.934.018,00 sottoscritto e versato Euro 2.080.509,00.
Registro delle Imprese di Milano e codice fiscale 10697450962
Iscritta all'albo delle SIM al n. 303

RELAZIONE FINANZIARIA SEMESTRALE AL 30 GIUGNO 2022
Redatto secondo i principi internazionali (IAS/IFRS)

Consiglio di Amministrazione

Corinna ZUR NEDDEN	Presidente del Consiglio di Amministrazione
Gabriele VILLA	Amministratore Delegato
Giovanni Battista NATALI	Consigliere
Sergio CARFIZZI	Consigliere
Roberto FRANZO	Consigliere
Francesca MARTINO	Consigliere
Noemi MONDO	Consigliere
Gaia SANZARELLO	Consigliere Indipendente
Donatella DE LIETO VOLLARO	Consigliere Indipendente

Collegio Sindacale

Gian Gaetano BELLAVIA	Presidente
Emanuela CONGEDO	Sindaco Effettivo
Alessandro CONTE	Sindaco Effettivo
Elena ASCHERO	Sindaco Supplente
Alessandro GALIZIA	Sindaco Supplente

Società di Revisione

BDO ITALIA S.p.A.

Euronext Growth Advisor

EnVent Capital Markets Ltd

RELAZIONE INTERMEDIA SULLA GESTIONE

Signori Azionisti,

la relazione semestrale al 30 giugno 2022 chiude con un risultato di periodo **negativo** pari ad Euro 260.734, al lordo delle imposte.
Il dato è espressione del contributo delle tre principali linee di business e relative componenti di reddito, quali l'operatività di *Specialist*, l'attività di ricezione e trasmissione ordini e l'avvio dell'attività di *Euronext Growth Advisor* sia per le operazioni di collocamento che per l'assistenza *on-going* alle società quotate, oltre che degli investimenti in nuove risorse e sviluppi che Mit Sim S.p.A. (di seguito anche "Mit", "Mit Sim" o la "Società") continua a sostenere.
Il risutato del primo semestre 2022 si confronta con il relativo dato del 2021 che ha registrato una perdita dell'attività corrente al lordo delle imposte di Euro 344.639; la perdita del primo semestre 2022 si è quindi ridotta di oltre il 24% rispetto allo stesso periodo del 2021.
In relazione al risultato di periodo al netto delle imposte al 30 giugno 2022 negativo per Euro 275.878, si segnala per completezza che nel primo semestre dello scorso esercizio il risultato dell'attivà corrente al netto delle imposte ha beneficiato della componente positiva di reddito non ricorrente relativa al credito di imposta per costi di consulenza finalizzati all'ammissione alla quotazione e sostenuti nel corso del 2020, pari a Euro 367.431,00, e che ha portato ad un risultato netto positivo dopo le imposte pari a Euro 22.792.
Si ritiene importante sottolineare che, nonostante sia ancora in una fase di *start-up*, Mit Sim sta dimostrando una elevata capacità di generare ricavi, come si evidenzia dall'analisi della progressione delle commissioni attive che risultano in crescita del 210% rispetto al primo semestre 2021 nonchè superiori al dato complessivo dell'intero esercizio 2021, ed anche del margine di intermediazione, in crescita del 136% rispetto al primo semestre 2021 e che rappresenta poco meno dell'80% del valore dell'intero esercizio 2021.
Infine, giova sottolineare che la nuova business unit *Euronext Growth Advisor*, divenuta operativa soltanto dal mese di gennaio 2022, ha già espresso la capacità di raggiungere entro l'esercizio in corso il punto di pareggio, nonostante il sostenimento dei costi di *start-up* quali – ad esempio - l'assunzione di un team dedicato e l'apertura di un ufficio a Roma.

Il bilancio semestrale abbreviato al 30 giugno 2022 è redatto secondo quanto richiesto dal Regolamento Emittenti del Mercato Euronext Growth Milan; lo stesso è redatto in conformità ai principi contabili IAS e IFRS emanati dallo IASB (inclusi i documenti interpretativi SIC e IFRIC) omologati dalla Commissione europea, dove questi risultino applicabili. Gli schemi di bilancio sono stati redatti facendo riferimento agli schemi del provvedimento della Banca d'Italia del 30 novembre 2018 contenente le "*Istruzioni per la redazione del Bilancio degli Intermediari Ifrs diversi dagli Intermediari Bancari*".

Si rammenta che Mit Sim è stata autorizzata all'esercizio delle attività di investimento di cui all'art. 1, comma 5, lettere a, c - bis), e) del D. Lgs. 58/98 con delibera CONSOB n. 21432 dell'**8 luglio 2020** alla negoziazione per conto proprio, al collocamento senza impegno irrevocabile nei confronti dell'emittente ed alla ricezione e trasmissione di ordini, senza detenzione, neanche temporanea, delle disponibilità liquide e degli strumenti finanziari della clientela.

L'adesione al mercato Euronext Growth Milan - EGM di Borsa Italiana, strumentale all'operatività di *Specialist*, è stata autorizzata in data 29 ottobre 2020 dalla stessa Borsa Italiana, con efficacia a partire dal 2 novembre 2020.

Mit Sim ha iniziato ad operare come *Specialist* sul mercato Euronext Growth Milan - EGM in data **9 novembre 2020**. Alla data del 28 settembre 2022, il numero degli emittenti per i quali Mit Sim ha in essere un contratto di *Specialist* è pari a **57 società**[1]; tale numero pone Mit Sim come ***market leader*** tra gli operatori specialisti del mercato Euronext Growth Milan.

In data **9 dicembre 2021** è stata ricevuta l'autorizzazione da parte di Borsa Italiana S.p.A. a svolgere il ruolo di *Euronext Growth Advisor* non solamente per l'assunzione di incarichi di responsabile del collocamento ai fini dell'ammissione alle negoziazioni su Euronext Growth Milan ma anche per svolgere il ruolo di *Euronext Growth Advisor on-going* e in operazioni di IPO, consentendo a MIT SIM di porsi come soggetto specializzato in grado di offrire servizi complementari ed integrati nella strutturazione di operazioni di *Capital Market* sul mercato Euronext Growth Milan. L'attività commerciale, avviata non appena ricevuta l'autorizzazione, ha permesso di contrattualizzare, alla data del 28 settembre 2022, **6**[2] clienti per il servizio di *Euronext Growth Advisor on-going*.

In data 22 dicembre 2021, a seguito di richiesta sottoposta dalla stessa Mit Sim S.p.A. nel corso del 2021, CONSOB ha autorizzato l'estensione delle autorizzazioni già in essere, includendovi anche la prestazione del servizio di esecuzione ordini per conto dei clienti, di cui all'art. 1, comma 5, lettera b) del decreto legislativo 24 febbraio 1998, n. 58, nonché l'esercizio di quest'ultimo e dei servizi/attività di investimento in precedenza autorizzati (negoziazione per conto proprio, collocamento senza impegno irrevocabile nei confronti dell'emittente, ricezione e trasmissione ordini, di cui all'art. 1, comma 5, rispettivamente, lett. a), c- bis), e) del medesimo decreto legislativo) con la modalità operativa della detenzione, anche in via temporanea, delle disponibilità liquide e degli strumenti finanziari della clientela.

La Società svolge inoltre - tramite *outsourcer* - attività di ricerca in materia di investimenti, ciò al fine di fornire supporto ad una selezionata platea di investitori professionali, per quanto concerne le IPO e gli strumenti quotati sul mercato Euronext Growth Milan, nonché per assolvere agli obblighi normativi relativi all'attività di *Specialist*. Per lo svolgimento di tali attività di ricerca, Mit si avvale del supporto operativo di società esterne specializzate in materia.
La Società svolge i servizi di investimento e le relative attività accessorie sopra elencate soltanto nei confronti di controparti qualificate e clienti professionali (persone fisiche e/o giuridiche). Pertanto, non è prevista alcuna attività nei confronti di clienti al dettaglio.

IL CONTESTO MACROECONOMICO

A partire dal primo trimestre dell'anno 2022 il quadro congiunturale si è indebolito nei principali paesi avanzati, inizialmente per effetto del temporaneo peggioramento della pandemia dovuta alla variante Omicron e in seguito per le conseguenze dell'invasione dell'Ucraina da parte della Russia. I corsi delle materie prime energetiche, in particolare quelli del gas naturale in Europa, hanno registrato rialzi straordinariamente elevati, soprattutto in connessione con le progressive interruzioni dei flussi dalla

[1] Fonte: situazione al 28 settembre 2022.
[2] Fonte: situazione al 28 settembre 2022, tenute in considerazione anche le società che alla data in oggetto già quotate sul mercato Euronext Growth Milan hanno comunicato a Borsa Italiana il cambio di EGA a favore di Mit Sim.

Russia; ne ha risentito l'inflazione, che ha raggiunto nuovi massimi, anche sulla spinta dei prezzi dei prodotti alimentari.
Secondo Banca d'Italia[3], in giugno i prezzi al consumo sono aumentati nell'area euro dell'8,6 per cento rispetto allo stesso mese dello scorso anno. La loro dinamica continua a essere alimentata dall'incremento dei corsi del petrolio e, soprattutto, del gas che dalla metà di giugno, in seguito alle ulteriori riduzioni delle forniture dalla Russia, sono bruscamente saliti da 80 a oltre 180 euro per megawattora; erano pari a circa 30 euro un anno fa, quando i flussi dalla Russia già erano diminuiti, e a poco più di 10 prima della pandemia. Al netto delle componenti più volatili, l'inflazione si è attestata al 3,7 per cento, risentendo anch'essa della trasmissione dei maggiori costi dei prodotti energetici ai prezzi finali degli altri beni e dei servizi.
A supporto delle considerazioni di cui sopra, si segnala che la fiducia dei consumatori e gli indici dei responsabili degli acquisti delle imprese (*purchasing managers' index*, PMI) hanno segnalato rischi al ribasso per l'attività nella maggior parte delle economie, incluse quelle emergenti, e il trend negativo iniziato nel primo trimestre è proseguito anche nel secondo.

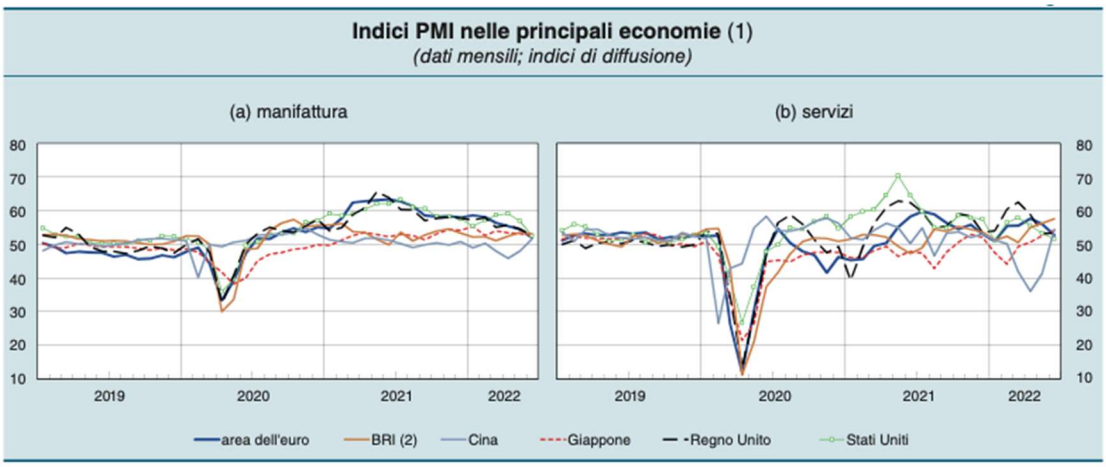

Fonte: Markit e Refinitiv.
(1) Indici di diffusione desumibili dalle valutazioni dei responsabili degli acquisti delle imprese, relativi all'attività economica nel settore manifatturiero e in quello dei servizi. Ogni indice è ottenuto sommando alla percentuale delle risposte "in aumento" la metà della percentuale delle risposte "stabile". Il valore 50 rappresenta la soglia compatibile con l'espansione nel comparto. – (2) Media delle previsioni relative a Brasile, Russia e India (BRI), ponderata con pesi basati sui corrispondenti valori del PIL del 2019.

Durante la primavera le condizioni finanziarie sui mercati internazionali sono peggiorate, rispecchiando da un lato la progressiva normalizzazione delle politiche monetarie in molti paesi avanzati, volta a contenere le pressioni inflazionistiche, dall'altro le tensioni geopolitiche e l'incertezza circa le prospettive del ciclo economico globale.
I corsi azionari sono scesi nel corso del secondo trimestre 2022, in particolare negli Stati Uniti, dove l'indice Standard & Poor's 500 - che rimane comunque su livelli elevati dopo il prolungato aumento dal secondo trimestre del 2020 - è sceso di circa il 15 per cento dall'inizio di aprile, risentendo dell'accelerazione nella normalizzazione della politica monetaria e dei timori di un significativo rallentamento della crescita economica.
I rendimenti dei titoli pubblici a lunga scadenza sono cresciuti e si sono ampliati i differenziali di rendimento fra paesi. I rendimenti dei titoli pubblici decennali delle maggiori economie avanzate hanno continuato a salire nel secondo trimestre, riflettendo l'orientamento restrittivo della politica monetaria di quasi tutte le principali banche centrali e i differenziali di rendimento tra i vari paesi dell'area dell'euro e

[3] Banca d'Italia – Bollettino Economico, Numero 3 / 2022; Intervento del Governatore della Banca d'Italia Ignazio Visco - Assemblea degli Associati, Associazione Bancaria Italiana, 8 luglio 2022.

la Germania sono cresciuti durante tutto il secondo semestre, riducendosi solo parzialmente dalla metà di giugno.
Per quanto riguarda i cambi, l'euro ha continuato a deprezzarsi rispetto al dollaro, riflettendo il più rapido riorientamento della politica monetaria negli Stati Uniti e raggiungendo la parità nella prima metà di luglio.

Il Mercato Finanziario Italiano

In Italia il PIL, dopo contenuta crescita nel primo trimestre, avrebbe accelerato in primavera, evidenziando una complessiva tenuta a fronte dell'elevata incertezza sugli sviluppi dell'invasione dell'Ucraina, delle persistenti difficoltà di approvvigionamento e dei forti rincari dei beni energetici e alimentari. Il prodotto sarebbe stato sostenuto dall'aumento dei consumi e, pur con un rallentamento nel secondo trimestre rispetto al primo trimestre dell'anno, degli investimenti e delle esportazioni.
Per quanto riguarda il mercato finanziario, nel corso della primavera le condizioni del mercato finanziario italiano si sono inasprite, risentendo dell'accelerazione nella normalizzazione delle politiche monetarie a livello globale e del deterioramento delle prospettive di crescita economica, in un contesto di perduranti pressioni inflazionistiche e di incertezza circa gli sviluppi della guerra in Ucraina.
I costi di finanziamento sui mercati delle imprese e delle banche sono ulteriormente cresciuti e i corsi azionari sono diminuiti.
Tra aprile e la prima decade di luglio i rendimenti dei titoli di Stato italiani sulla scadenza decennale sono saliti di 120 punti base e il differenziale con i corrispondenti titoli tedeschi si è ampliato.

Nonostante le aspettative degli analisti gli utili attesi delle società quotate siano in lieve miglioramento rispetto al primo trimestre 2022, le condizioni sui mercati azionari sono peggiorate, soprattutto a causa dei rialzi dei tassi a lungo termine. Nello stesso periodo l'indice generale della borsa italiana è sceso nel complesso di circa il 13 per cento, una riduzione sostanzialmente in linea con quella dell'area dell'euro (11 per cento). L'andamento del comparto bancario, estremamente rilevante nel panorama borsistico italiano, è stato comparabile con quello degli indici generali di borsa (-12 e -13 per cento in Italia e nell'area, rispettivamente).
In occasione delle decisioni di politica monetaria della fine del primo semestre, la volatilità sui titoli di Stato, che era tornata a scendere nella seconda metà di maggio, è balzata su livelli analoghi o superiori a quelli raggiunti allo scoppio della pandemia negli Stati Uniti e nell'area dell'euro, confermando che il livello di incertezza e di rischio percepito dagli investitori finanziari sull'andamento futuro dei mercati è ancora estremamento alto.

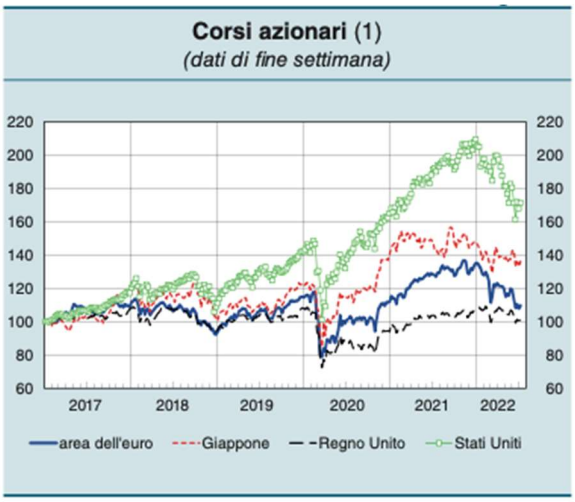

Fonte: Refinitiv.
(1) Indici: Dow Jones Euro STOXX per l'area dell'euro, Nikkei 225 per il Giappone, FTSE All Share per il Regno Unito e Standard & Poor's 500 per gli Stati Uniti. Indice: 1ª settimana gen. 2017=100.

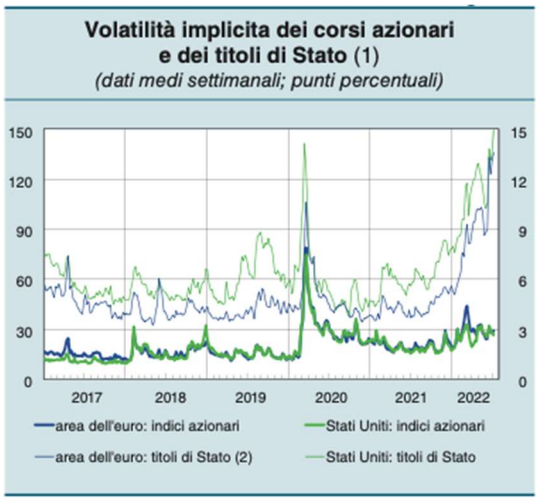

Fonte: Refinitiv.
(1) Indici azionari: VSTOXX per l'area dell'euro e VIX per gli Stati Uniti. Titoli di Stato: volatilità implicita nelle opzioni sui contratti futures sul Bund tedesco per l'area dell'euro e sul Treasury Note per gli Stati Uniti (indicatore MOVE). – (2) Scala di destra.

Al fine di contenere il più possibile gli effetti negativi degli elementi sopra descritti, in linea con lo scostamento di bilancio autorizzato dal Parlamento lo scorso aprile, il Governo ha varato nuovi provvedimenti con l'obiettivo principale di contrastare gli effetti dell'aumento dei prezzi dei beni energetici sui bilanci di famiglie e imprese; a parziale copertura di questi interventi, ha ampliato il prelievo straordinario sui profitti delle società operanti nel settore dell'energia. Il Governo ha inoltre reso noto il conseguimento dei traguardi e degli obiettivi previsti dal Piano nazionale di ripresa e resilienza (PNRR) per il primo semestre dell'anno e ha inviato la richiesta di pagamento della seconda rata dei fondi.

In sintesi, il quadro macroeconomico relativo all'Italia e il conseguente impatto sui mercati finanziari è fortemente condizionato dalla durata e dall'intensità della guerra in Ucraina, i cui contraccolpi per la nostra economia restano altamente incerti. Nel breve termine un ulteriore rischio al ribasso è rappresentato dalla recrudescenza della pandemia.

Borsa Italiana – i principali dati del primo semestre 2022

Onde valutare il mercato di riferimento entro cui la Mit Sim opera, si ritiene di interesse fornire una panoramica dei principali indicatori relativi a Borsa Italiana S.p.A., società di gestione del mercato borsistico italiano.
Secondo le analisi condotte dal veicolo specializzato 4AIM Sicaf[4], il mercato Euronext Growth Milan (EGM) ha registrato una continua e costante crescita negli ultimi anni rappresentando per le imprese italiane, e in particolare le PMI, uno strumento per raccogliere le risorse finanziarie necessarie per supportare la crescita e consolidare il loro posizionamento di mercato. Nel corso degli ultimi 5 anni le società quotate su EGM sono passate da 77 (gennaio 2017) a 193 (luglio 2022).

Durante il 2021 - escludendo SPAC e *business combination* - sono state quotate 42 società sul mercato EGM, il numero più alto di sempre, così come per il dato di *fundraising* complessivo che ha raggiunto i 457,5

[4] Fonte: Relazione degli amministratori al 30 giugno 2022, 4AIM SICAF S.p.A.

milioni di euro (senza includere le *opzioni greenshoe*). La capitalizzazione di mercato all'IPO per le società quotate nel 2021 è più che raddoppiata rispetto al 2020 (+142,5%) e al 2019 (+103,9%) raggiungendo un totale di circa due miliardi di euro con una media e mediana, rispettivamente, di 195,4 e 144,4 milioni di euro. La crescita di Euronext Growth Milan e l'interesse degli investitori nei confronti di questo mercato è altresì attestata dall'incremento della capitalizzazione, che ha raggiunto quota Euro 13 miliardi nel mese di luglio 2022. Il mercato Euronext Growth Milan svolge ormai un ruolo importante a livello di economia nazionale, rappresentando il 43% del listino intero milanese[5].

Secondo l'ufficio studi di Ambromobiliare S.p.A., nei primi sei mesi del 2022 l'EGM ha registrato 7 nuove quotazioni, in calo rispetto allo stesso periodo del 2021 quando erano state registrate tredici matricole. L'identikit delle operazioni di IPO dal 2017 – 2022 (al netto delle SPAC, delle Business Combination e di Tecnoprobe), calcolati su un totale di 131 società è il seguente: capitalizzazione pari a 34,0 milioni di euro, flottante pari al 26,2%, raccolta pari a 9,1 milioni di euro con un peso della raccolta in aumento di capitale pari al 91%. Il FTSE Italia Growth ha registrato nel periodo gennaio-giugno 2022 una performance pari a -20,79%, dopo un 2021 in cui ha sovraperformato tutti gli indici chiudendo a 58%. La liquidità del mercato è invece migliorata: l'analisi storica del Controvalore Medio Giornaliero e dei Giorni con Scambi evidenzia un miglioramento delle liquidità dei titoli EGM a seguito dell'introduzione dei PIR nel 2016, anno in cui il dato si era attestato rispettivamente a 24 migliaia di euro e al 62%. Nel 2021 il Controvalore Medio Giornaliero è stato pari a 199 migliaia di euro e i Giorni con Scambi al 72%, mentre nel periodo gennaio-maggio 2022 il dato si attesta a 117 migliaia di euro e all'83%.

LE ATTIVITA' DELLA SOCIETA' NEL PRIMO SEMESTRE 2022

L'attività caratteristica di Mit Sim S.p.A. prevede quattro principali linee di business:
- Attività di *Specialist*
- Attività di Ricezione e Trasmissione Ordini
- Attività di Collocamento
- Attività di *Euronext Growth Advisor*

Attività di Specialist

Lo *Specialist* è un intermediario finanziario autorizzato che si impegna a sostenere la liquidità di uno o più titoli azionari mediante l'esposizione continua di proposte di acquisto e di vendita a prezzi che rispettino le previsioni regolamentari del mercato di riferimento che, nel caso di Mit Sim, è il mercato Euronext Growth Milan.
La Società, pertanto, cura lo svolgimento dei seguenti compiti:
- sostegno alla liquidità dei titoli; Mit Sim monitora il mercato e si fa carico di ripristinare prontamente le proposte eseguite sino al raggiungimento di un quantitativo minimo giornaliero;
- gestione del book istituzionale, destinato ad accogliere le proposte di negoziazione istituzionali (di elevato ammontare);
- pubblicazione di almeno due analisi finanziarie all'anno riguardanti le società emittenti, nonché brevi analisi in occasione dei principali eventi societari;

[5] Fonte: Ufficio Studi Ambromobiliare S.p.A.

Nel caso in cui la Società si trovi nella situazione di intervenire su uno strumento in duplice veste, ovvero prestando il servizio di ricezione e trasmissione di ordini relativamente ad un'azione sulla quale svolge anche attività di *Specialist*, la stessa Società garantisce, in ogni caso, la segregazione delle attività ai fini dell'esecuzione dell'operazione, attuando i presidi supplementari previsti nell'ambito delle *policy* e delle procedure per la gestione dei conflitti di interessi e delle operazioni con parti correlate. L'attività di *Specialist* sopra descritta viene svolta nell'ambito del servizio di negoziazione per conto proprio cui Mit Sim è autorizzata a prestare. Tale attività di negoziazione viene svolta in contropartita diretta su Euronext Growth Milan.
Le operazioni così realizzate dalla sala operativa hanno lo scopo di sostenere la liquidità di determinati strumenti finanziari, mediante pronto ripristino delle proposte eseguite sino al raggiungimento di un quantitativo minimo giornaliero, piuttosto che di curare la gestione del book istituzionale, destinato ad accogliere le proposte di negoziazione istituzionali (tipicamente di elevato ammontare).

A partire dalla data di ottenimento dell'autorizzazione da parte della CONSOB a svolgere i servizi di investimento, Mit Sim ha avviato l'attività di commercializzazione che ha portato alla sottoscrizione dei primi contratti *Specialist* e alla conseguente richiesta di adesione al mercato Euronext Growth Milan di Borsa Italiana; tale adesione al mercato è stata autorizzata in data 29 ottobre 2020 dalla stessa Borsa Italiana, con efficacia a partire dal 2 novembre 2020.
Mit Sim ha iniziato ad operare come *Specialist* sul mercato Euronext Growth Milan con i primi clienti in data 9 novembre 2020. Alla data di chiusura della relazione semestrale 2022, la lista degli emittenti quotati su Euronext Growth Milan per i quali Mit Sim svolgeva attività di supporto alla liquidità era così composta:

	SOCIETA'	Start Specialist	Debutto su Euronext Growth Milan
1	Bfc Media	09/11/20	11/12/15
2	Clabo	09/11/20	31/03/15
3	Kolinpharma	09/11/20	09/03/18
4	Digitouch	30/11/20	16/03/15
5	Gismondi 1754	01/12/20	18/12/19
6	H-Farm	01/12/20	13/11/15
7	Illa	01/12/20	22/12/17
8	Telesia	01/12/20	20/02/17
9	Dba Group	15/12/20	14/12/17
10	Italia Independent	18/12/20	28/06/13
11	Tenax	18/12/20	18/12/20
12	Ambromobiliare	27/12/20	23/12/11
13	Eviso	30/12/20	30/12/20
14	Planetel	30/12/20	30/12/20
15	4Aim Sicaf	04/01/21	29/07/16
16	Finlogic	04/01/21	09/06/17
17	Grifal	04/01/21	01/06/18
18	Officina Stellare	04/01/21	26/06/19

19	Radici	04/01/21	26/07/19
20	Digital360	10/02/21	13/06/17
21	Ilpra	15/02/21	15/02/19
22	Health Italia	01/03/21	09/02/17
23	Sourcesense	12/03/21	12/08/20
24	Sg Company	15/03/21	26/07/18
25	Casasold	18/03/21	18/03/21
26	Cleanbnb	01/04/21	24/07/19
27	Reevo	06/04/21	06/04/21
28	Jonix	04/05/21	04/05/21
29	G-Rent	26/05/21	26/05/21
30	4Aim Comparto 2	10/06/21	10/06/21
31	Dominion Hosting Holding	14/06/21	27/07/16
32	Aton	17/06/21	17/06/21
33	Fenix Entertainment	24/06/21	14/08/20
34	Meglioquesto	28/06/21	28/06/21
35	Neosperience	01/07/21	20/02/19
36	Spindox	06/07/21	06/07/21
37	Alfio Bardolla	19/07/21	28/07/17
38	Giglio.Com	23/07/21	23/07/21
39	Compagnia Dei Caraibi	28/07/21	28/07/21
40	Allcore	05/11/21	05/11/21
41	Alfonsino	22/11/21	22/11/21
42	Take Off	25/11/21	25/11/21
43	Datrix	03/12/21	03/12/21
44	Prismi	09/12/21	26/07/12
45	Directa Sim	22/12/21	22/12/21
46	Star7	23/12/21	23/12/21
47	Farmacosmo	30/03/22	30/03/22
48	Visibilia Editore	01/04/22	16/03/10
49	Digital Magics	01/04/22	31/07/13
50	Fervi	01/05/22	27/03/18
51	Bifire	31/05/22	31/05/22
52	Bellini Nautica	15/06/22	15/06/22
53	High Quality Food	09/06/22	09/06/22
54	Laboratorio Farmaceutico Erfo	29/06/22	29/06/22

Oltre all'attività caratteristica di supporto alla liquidità fornita dallo *Specialist*, Mit Sim realizza e rende disponibile ai proprio clienti un report trimestrale per monitorare l'andamento dell'attività di *Specialist* sul singolo titolo.

Attività di Ricezione e trasmissione degli ordini

Per quanto riguarda il servizio di investimento relativo alla ricezione e trasmissione di ordini Mit si avvale di uno o più negoziatori (i.e. *broker*) presenti sul mercato o delle piattaforme degli intermediari bancari attraverso cui la Società intende operare ed inclusi nell'elenco delle controparti autorizzate approvato dal Consiglio di Amministrazione.
A tal fine Mit stipula appositi accordi con le controparti che svolgono il ruolo di *broker* o con le sedi di negoziazione, in base a quanto previsto dalla normativa MiFID II e MiFIR.
Per quanto attiene alle attività di inserimento degli ordini, sono effettuate anche mediante l'adozione di sistemi informatici.
Mit provvede a stipulare appositi accordi con i clienti che richiedono la prestazione del servizio di ricezione e trasmissione di ordini, e la stipula di tali contratti è preceduta dalle necessarie attività in materia di classificazione e di profilazione dei clienti come controparti qualificate o clienti professionali, nel rispetto delle previsioni normative di cui alla MiFID II.

Alla data di chiusura della relazione semestrale 2022, Mit Sim ha in essere accordi di ricezione e trasmissione ordini con i principali operatori di mercato sia italiani che esteri; l'esistenza di tali accordi garantisce alla Società di poter trasmettere ordini per conto dei propri clienti su praticamente tutti i principali mercati finanziari ed essere così in grado di soddisfare le necessità della propria clientela.
A far data dal 17 febbraio 2021 la sala operativa di Mit Sim ha iniziato l'operatività di ricezione e trasmissione ordini per alcuni importanti clienti istituzionali. Nel corso del primo semestre 2022 sono stati trasmessi ordini - su differenti strumenti finanziari e su varie piazze di negoziazione – per un controvalore complessivo di oltre 600 milioni di Euro.

Attività di Collocamento senza impegno irrevocabile

Relativamente alla attività di collocamento senza impegno irrevocabile nei confronti dell'emittente, Mit Sim si rivolge esclusivamente a controparti qualificate e clienti professionali di diritto e su richiesta (persone fisiche e/o persone giuridiche). L'attività di collocamento si estrinseca in una attività di *placement* primario e/o secondario di *equity*, rivolta ad una potenziale cerchia di investitori composta prevalentemente da soggetti istituzionali, svolta principalmente nell'ambito di operazioni di quotazione su Euronext Growth Milan.
Per la prestazione di tale servizio, la Società adotta tutti i necessari presidi in termini procedurali richiesti dalla disciplina MiFID II ai fini della classificazione e profilazione della clientela, *product governance* del distributore, gestione dei potenziali conflitti di interessi e delle operazioni con parti correlate, nonché abusi di mercato.

Si segnala che alla data del 30 giugno 2022, la Società ha svolto il ruolo di *Joint Global Coordinator* in relazione all'operazione di ammissione a quotazione al mercato Euronext Growth Milan della società Bellini Nautica S.p.A. e di *Arranger e Collocatore* in relazione all'operazione di emissione e quotazione al mercato ExtraMOT Pro3 del bond Meglioquesto Tf 4,75% Gn26 Amort Call.

Attività di Euronext Growth Advisor

A partire da inizio 2022, Mit Sim opera come Euronext Growth Advisor valutando l'appropriatezza degli emittenti che intendono richiedere l'ammissione sull'Euronext Growth Milan e offrendo, a seguito dell'ammissione, assistenza e supporto in via continuativa per tutto il periodo di permanenza sul mercato secondo quanto previsto dal Regolamento Emittenti Euronext Growth Milan e dal Regolamento Euronext Growth Advisor.

Per quanto riguarda l'attività di *Euronext Growth Advisor ongoing*, alla data del 30 giugno 2022 sono **6** gli emittenti con i quali la società ha già contrattualizzato la prestazione del servizio in oggetto.

	SOCIETA'	Start Euronext Growth Advisor
1	Clabo	01/01/22
2	Casasold	01/02/22
3	Cleanbnb	01/02/22
4	Digital Magics	01/04/22
5	Fervi	01/05/22
6	Bellini Nautica	15/06/22

Si precisa che, in relazione all'emittente Bellini Nautica S.p.A., Mit Sim ha svolto anche il ruolo di *Euronext Growth Advisor* in relazione all'operazione di ammissione a quotazione al mercato Euronext Growth Milan perfezionata in data 15 giugno 2022.

Apertura ufficio Mit Sim in Roma

A far data dal mese di gennaio 2022, Mit Sim ha aperto un ufficio a Roma, in Via Massimo d'Azeglio, 33, allo scopo di fungere da punto di appoggio in caso di presenza in loco di personale della Società, di favorire, dal punto di vista logistico, lo svolgimento di alcune delle attività quali, a titolo esemplificativo, ma non esaustivo, il ruolo di EGA, la cui responsabilità è affidata alla dott. ssa Francesca Martino, nonchè di rafforzare la propria presenza anche per il potenziale ampliamento della base clienti e investitori.

FATTI DI RILIEVO INTERVENUTI NEL PRIMO SEMESTRE 2022

Cambiamento sostanziale della partecipzione dell'azionista Prof. Massimo Segre

In data 03 gennaio 2022 Mit Sim ha reso noto che di aver ricevuto da parte del socio Prof. Massimo Segre la comunicazione relativa al cambiamento sostanziale della propria partecipazione in Mit Sim.
Nello specifico, il Prof. Massimo Segre ha acquistato in data 30 dicembre 2021, con data regolamento 3 gennaio 2022, 34.200 azioni Mit Sim.
A seguito del citato acquisto, la partecipazione Prof. Massimo Segre posseduta direttamente e indirettamente tramite la controllata MI.MO.SE. S.p.A risulta essere pari a n° 429.059 azioni, corrispondenti al 20,623% del capitale di Mit Sim, rispetto al 17,878% antecendente all'operazione in oggetto.

Autorizzazione alla libera prestazione dei servizi di investimento

In aggiunta all'autorizzazione ricevuta in data 9 luglio 2021, a seguito della comunicazione inoltrata alle competenti Autorità di Vigilanza riguardo al proprio intendimento di svolgere - in regime di libera prestazione attraverso il passaporto europeo – il servizio di investimento autorizzato di esecuzione di ordini per conto dei clienti (con la modalità della detenzione, anche in via temporanea, delle disponibilità liquide e degli strumenti finanziari della clientela), nei 26 Paesi membri dell'UE, in data 20 gennaio 2022 ha ricevuto dalla Consob la conferma che la stessa Autorità ha provveduto a effettuare, ai sensi dell'art. 34, paragrafo 3, della direttiva 2014/65/UE, la notifica alle competenti Autorità di vigilanza dei citati 26 Paesi.

Cooptazione nuovo consigliere di amministrazione

In data 28 gennaio 2022 il Consiglio di Amministrazione della Società ha provveduto alla cooptazione della Dott.ssa Noemi Mondo quale nuovo amministratore non esecutivo, in sostituzione del consigliere di amministrazione, non esecutivo, Rag. Antonio Luongo, che ha rassegnato le proprie dimissioni in data 29 dicembre 2021, come da comunicato stampa diffuso in data 30 dicembre 2021.
Sulla base delle comunicazioni effettuate alla Società, la Dott.ssa Noemi Mondo non risulta possedere, alla data di approvazione del bilancio semestrale 2022, direttamente o indirettamente, azioni della Società.
Il Consiglio di Amministrazione, in data 28 gennaio 2022, ha valutato positivamente la sussistenza in capo alla Dott.ssa Noemi Mondo dei requisiti previsti dalle disposizioni di legge e regolamentari applicabili.

Emissione Warrant "MIT SIM 2022 – 2024" e ammisione a negoziazione

In data 15 marzo 2022 Mit Sim ha reso noto che, in esecuzione della delibera assunta dall'assemblea degli azionisti in data 26 novembre 2021, sono stati assegnati n. 610.011 "Warrant MIT SIM 2022 - 2024" (codice ISIN IT0005473050) ("Warrant") a tutti gli azionisti che sono rimasti titolari delle azioni MIT SIM (codice ISIN specifico IT0005473167) ininterrottamente per 90 giorni (i.e sino al 14 marzo 2022 incluso) dalla data di inizio delle negoziazioni delle azioni ordinarie di Mit Sim sul mercato Euronext Growth Milan aperto agli investitori al dettaglio, avvenuta in data 14 dicembre 2021. L'assegnazione è avvenuta nel rapporto di n. 1 Warrant ogni 3 azioni ordinarie detenute (con arrotondamento all'unità inferiore). I Warrant sono stati ammessi a negoziazione sul mercato Euronext Growth Milan.

Nuova composizione del Consiglio di Amministrazione

L'Assemblea Ordinaria del 27 aprile 2022 ha provveduto al rinnovo degli organi sociali; a tal riguardo, tenuto conto dell'unica lista depositata dall'Azionista MI.MO.SE. S.p.A., l'Assemblea Ordinaria ha deliberato:

- di stabilire in 9 (nove) il numero dei componenti il Consiglio di Amministrazione;
- di determinare in tre esercizi il mandato del Consiglio di Amministrazione, ossia con durata in carica fino all'Assemblea che discuterà il Bilancio che chiuderà al 31 dicembre 2024;
- di nominare quali componenti del Consiglio di Amministrazione i Signori:

  - Corinna ZUR NEDDEN — Presidente del Consiglio di Amministrazione
  - Gabriele VILLA — Amministratore Delegato
  - Giovanni Battista NATALI — Consigliere
  - Sergio CARFIZZI — Consigliere

- Roberto FRANZO — Consigliere
- Francesca MARTINO — Consigliere
- Noemi MONDO — Consigliere
- Gaia SANZARELLO — Consigliere Indipendente
- Donatella DE LIETO VOLLARO — Consigliere Indipendente

- di determinare in euro 140.000 il compenso annuo lordo complessivo del Consiglio di Amministrazione, comprensivo quindi dell'emolumento da corrispondere agli amministratori provvisti di particolari cariche, da ripartire tra i suoi componenti.

L'Assemblea Ordinaria di Mit Sim, tenuto conto dell'unica lista di candidati alla carica di membro del Collegio Sindacale presentata dall'Azionista MI.MO.SE. S.p.A., ha inoltre deliberato:

- di nominare quali membri del Collegio Sindacale i Signori:

  - Gian Gaetano BELLAVIA — Presidente del Collegio Sindacale
  - Emanuela CONGEDO — Sindaco effettivo
  - Alessandro CONTE — Sindaco effettivo
  - Elena ASCHERO — Sindaco supplente
  - Alessandro GALIZIA — Sindaco supplente

- di determinare un compenso annuo lordo pro-rata temporis di euro 15.000 per il Presidente del Collegio Sindacale e di euro 10.000 per ciascuno degli altri due Sindaci effettivi.

L'Assemblea Ordinaria ha altresì approvato l'aggiornamento periodico della Politica in materia di remunerazione e incentivazione a favore dei Consiglieri di Amministrazione, dei Sindaci e del personale, al fine di uniformarla alle più recenti normative di riferimento.
L'Assemblea Straordinaria ha deliberato la modifica dello Statuto Sociale, al fine di recepire alcune indicazioni da parte di Borsa Italiana e l'aggiornamento della denominazione Euronext Growth Milan.

Scenario geo-politico e analisi impatto della guerra in Ucraina

Nel mese di marzo 2022 un'emergenza internazionale di carattere geo-politico ha sconvolto l'opinione pubblica e i mercati finanziari: la guerra in Ucraina. Le considerazioni di carattere politico-economico relative ad una situazione come quella in oggetto esulano dalle finalità di questo documento, ma le Autorità di Vigilanza dei mercati finanziari hanno richiamato l'attenzione delle società quotate al fine di fornire una indicazione sui possibili impatti della guerra.
Mit Sim, operando sui mercati finanziari e offrendo i propri servizi alle società di piccola e media capitalizzazione quotate in Borsa, è esposta al rischio che il perdurare della guerra e l'inasprirsi delle restrizioni di carattere commerciale possano ripercuotersi negativamente sul prezzo dei valori dei titoli detenuti nel proprio portafoglio. Alla data del presente documento, l'indice del mercato EGM non ha ancora recuperato la perdita di valore registrata durante i primi giorni del conflitto (chiusura al 25/3/22: 10.391; chiusura al 23/9/22: 8.897) e per tale motivo permangono gli elementi di criticità che si sono palesati nel corso del secondo trimestre 2022.
A parziale bilanciamento degli elementi negativi sopra citati, si evidenzia che durante i momenti di forte tensione e volatilità sui mercati finanziari, l'attività di invio di ordini di acquisto e vendita di strumenti

finanziari da parte dei clienti di Mit Sim diventa più intesa e ciò si traduce in una maggior redditività del servizio di *brokeraggio*.
Un impatto sicuramente negativo è invece da ricercarsi sull'attività di collocamento e di quotazione in Borsa delle aziende; sebbene ad oggi la *pipeline* di operazioni che Mit Sim sta seguendo sia in linea con le aspettative del management, è presumibile attendersi un rallentamento delle operazioni qualora la guerra dovesse ulteriormente protrarsi.
Tuttavia, come segnalato nei paragrafi precedenti, purtroppo non è solamente la guerra a creare tensioni sui mercati e incertezza fra gli operatori finanziari, ma anche l'elevata volatilità di alcune delle principali grandezze economiche quali l'inflazione, le aspettative di crescita delle economie e il prezzo delle materie prime. Questa volatilità è forse il principale elemento di rischio per quel che riguarda l'attività di collocamento e Egad di Mit Sim, e certamente il protrarsi di questa situazione dovrà accompagnarsi ad una analisi più approfondita degli impatti che potrà avere su queste attività della Sim.
Tenuti in considerazione i rischi di cui sopra, alla luce delle informazioni disponibili, alla data del presente documento non si ravvisano elementi che possano far presupporre impatti e modifiche sostanziali sui fondamentali, sulle prospettive e sulla situazione finanziaria di Mit Sim.
Inoltre, in linea con quanto suggerito dalle competenti autorità, si è prestata particolare attenzione alla valutazione dei rischi connessi alla *Cybersecurity*. Mit Sim ha da sempre in essere procedure informatiche di accesso ai mercati finanziari gestite da primari operatori di mercato che garantiscono alla Sim il rispetto dei migliori standard di sicurezza, prevedendo al contempo sistemi di *back-up* e *disaster-recovery* che possano fornire la continuità del servizio di intermediazione in caso di necessità.

ORGANIZZAZIONE, SISTEMA INFORMATIVO E ADEGUAMENTI NORMATIVI

Alla data della chiusura del primo semestre 2022, la Società dispone di due uffici:

- le sedi sociale, legale ed operativa e la direzione di Mit Sim sono ubicate a Milano, in Corso Venezia, 16
- a far data dal mese di gennaio 2022, Mit Sim ha aperto un ufficio a Roma, in Via Massimo d'Azeglio, 33, allo scopo di fungere da punto di appoggio in caso di presenza in loco di personale della Società, nonché di favorire, dal punto di vista logistico, lo svolgimento di alcune delle attività quali, a titolo esemplificativo, ma non esaustivo, il ruolo di EGA, la cui responsabilità è affidata alla dott. ssa Francesca Martino.

Nel corso del primo semestre 2022 è proseguita l'attività di adeguamento constante alle normative vigenti, la quale ha comportato la revisione e l'integrazione dell'impianto regolamentare interno della Società, relativamente alle seguenti *policy* e procedure aziendali:

- *transmission & execution policy*;
- *policy* antiriciclaggio;
- *policy* in materia di diversità di genere;
- *policy* in materia di remunerazione ed incentivazione;
- procedura di gestione delle operazioni personali;
- procedura di gestione del processo ICARAP/ILAAP;
- procedura di selezione e gestione dei fornitori e degli *outsourcers*;
- intera regolamentazione interna in materia di *privacy*;
- metodologia di valutazione del rischio di riciclaggio;

- piano di risanamento.

Mit Sim, come sopra evidenziato, in particolare, mantiene costantemente aggiornate le proprie policy alla normativa antiriciclaggio relativamente alle novità introdotte dalle disposizioni per la conservazione e messa a disposizione dei dati e documenti.

La Responsabilità della Funzione Antiriciclaggio, oltreché delle segnalazioni S.AR.A., è stata attribuita al Responsabile della Funzione Compliance; allo stesso è stata affidata delega per le Segnalazioni SOS.

In tema di adeguamento alla normativa *ESG - Environmental, social, and governance* ed al Regolamento (UE) 2019/2088 del Parlamento Europeo e del Consiglio del 27 novembre 2019 relativo all'informativa sulla sostenibilità nel settore dei servizi finanziari – SFDR, la Società presta particolare attenzione alla selezione di società rispettose delle norme globali in termini di:

- Diritti umani (*Human Rights Compliance*);
- Lavoro (*Labor Compliance*);
- Norme *Global Compact* (*Global Compact Compliance*),

pur decidendo, al momento, di non prendere in considerazione gli impatti negativi delle decisioni di investimento sui fattori di sostenibilità per le seguenti ragioni:

- la Società ritiene che il quadro di riferimento normativo e regolamentare, che disciplina la trasparenza in materia di Informazioni sulle politiche sull'integrazione dei rischi di sostenibilità nei processi decisionali relativi agli investimenti, risulti ancora incompleto, con particolare riferimento all'approvazione della regolamentazione tecnica di attuazione prevista dall'art. 4, comma 6 del Regolamento (UE) 2019/2088;
- la Società impiega meno di 500 dipendenti.

Nel corso del primo semestre 2022 l'attività di sviluppo informatico si è orientata verso progetti finalizzati ad accrescere l'efficienza e l'automazione dei processi interni, sia mediante lo sviluppo di nuove implementazioni software per l'accesso ai mercati finanziari sia con una miglior organizzazione dei servizi offerti.

ATTIVITA' DI RICERCA E SVILUPPO

Ai sensi dell'articolo 2428 comma 2 lettera 1, si segnala che la Società non ha effettuato attività di ricerca e sviluppo nel corso dell'esercizio in commento.

RISORSE UMANE

Risorse Umane (in unità)

Qualifica	Al 30/06/2022
Dirigenti	4
Quadri	1
Impiegati	1
Totale	6

La Società non si avvale di consulenti finanziari né di consulenti con contratto di agenzia.

AMBIENTE

Nel corso del semestre non si sono verificati danni causati all'ambiente per cui la società è stata dichiarata colpevole in via definitiva. Nel corso del semestre alla Società non sono state inflitte sanzioni o pene definitive per reati o danni ambientali.

STRUTTURA SOCIETARIA

La Società è dotata di una struttura organizzativa all'apice della quale è posto il Consiglio di Amministrazione attualmente presieduto dal consigliere Corinna zur Nedden. Il Consiglio di Amministrazione, conformemente allo Statuto sociale ha nominato al proprio interno un Amministratore Delegato e Direttore Generale, Gabriele Villa a cui sono affidati poteri di gestione della Società.

Di seguito viene riportata la struttura organizzativa della Società alla data di approvazione della presente relazione semestrale:

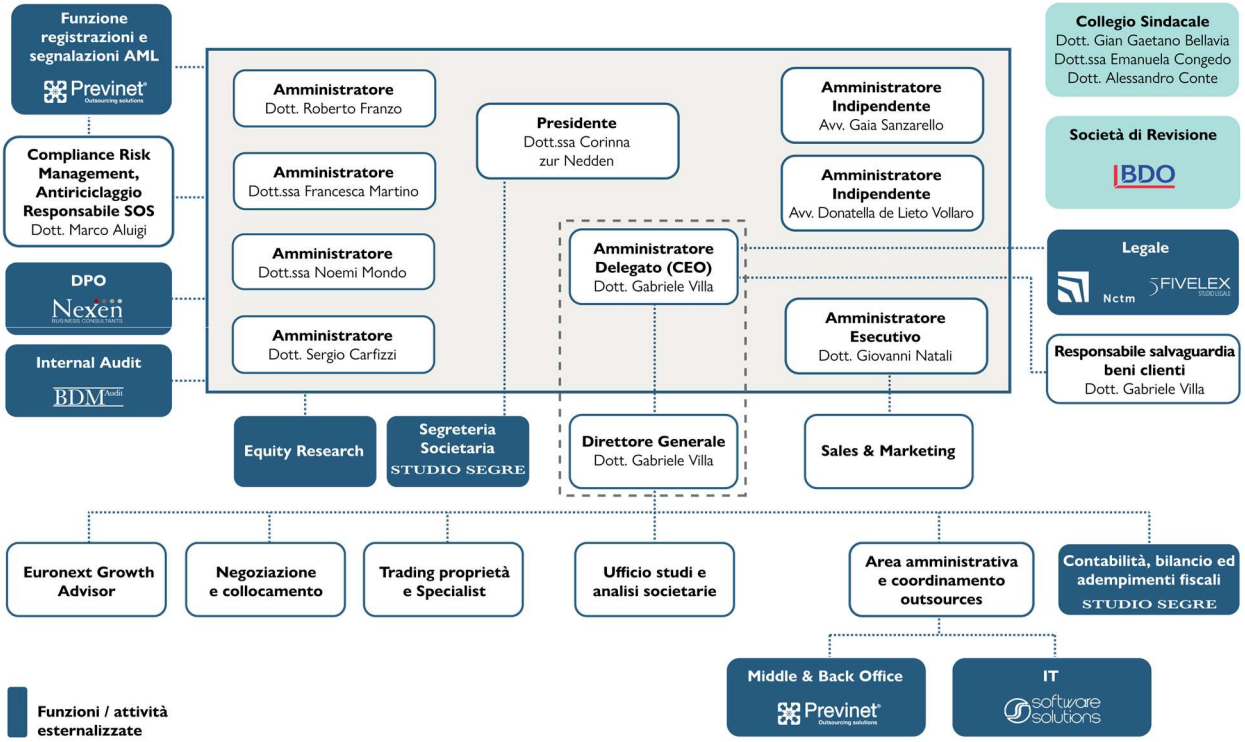

RISULTATI ECONOMICI

Il primo semestre 2022 ha registrato una **perdita** di periodo pari a Euro 260.734 prima delle imposte.

Di seguito si riportano le principali voci che compongono il **Conto Economico** e il confronto con il primo semestre 2021:

CONTO ECONOMICO SIM

	Voci	30/06/2022	30/06/2021
10.	**Risultato netto dell'attività di negoziazione**	**85.268**	**58.826**
50.	**Commissioni attive**	**1.497.701**	**483.908**
60.	**Commissioni passive**	**(353.249)**	**(23.528)**
80.	**Interessi passivi e oneri assimilati**	**(4.373)**	
90.	**Dividendi e proventi simili**	**2.405**	**278**
110.	**Margine di intermediazione**	**1.227.752**	**519.484**
120.	**Rettifiche/riprese di valore nette per rischio di credito di:**	**(35.000)**	
	a) attività finanziarie valutate al costo ammortizzato	(35.000)	
130.	**Risultato netto della gestione finanziaria**	**1.192.752**	**519.484**
140.	**Spese amministrative**	**(1.376.447)**	**(800.114)**
	a) spese per il personale	(666.772)	(286.660)
	b) altre spese amministrative	(709.675)	(513.454)
150.	**Accantonamenti netti ai fondi per rischi e oneri**		
160.	**Rettifiche/riprese di valore nette su attività materiali**	**(26.169)**	**(5.094)**
170.	**Rettifiche/riprese di valore nette su attività immateriali**	**(661)**	**(661)**
180.	**Altri proventi e oneri di gestione**	**(50.209)**	**(58.254)**
190.	**Costi operativi**	**(1.453.486)**	**(864.123)**
240.	**Utile (perdita) dell'attività corrente al lordo delle imposte**	**(260.734)**	**(344.639)**
250.	**Imposte sul reddito dell'esercizio dell'operatività corrente**	**(15.144)**	**367.431**
260.	**Utile (perdita) dell'attività corrente al netto delle imposte**	**(275.878)**	**22.792**
280.	**UTILE(PERDITA) D'ESERCIZIO**	**(275.878)**	**22.792**

Il primo semestre 2022 chiude con un risultato di esercizio **negativo** pari ad Euro 260.734, al lordo delle imposte, che si confronta con il relativo dato del 2021 pari ad una perdita dell'attività corrente al lordo delle imposte di Euro 344.639; la perdita del primo semestre 2022 si è quindi **ridotta di oltre il 24%** rispetto allo stesso periodo del 2021.
Nel primo semestre dello scorso esercizio il risultato dell'attivà corrente al netto delle imposte ha beneficiato della componente positiva di reddito non ricorrente relativa al credito di imposta per costi di

consulenza finalizzati all'ammissione alla quotazione e sostenuti nel corso del 2020, pari a Euro 367.431, e che ha portato ad un risultato netto positivo dopo le imposte pari a Euro 22.792.
Si ritiene importante sottolineare che, nonostante sia ancora in una fase di *start-up*, Mit Sim sta dimostrando una elevata capacità di generare ricavi, come si evidenzia dall'analisi della progressione delle **commissioni attive, in crescita del 210%** rispetto al primo semestre 2021 nonchè superiori all'intero esercizio 2021, ed anche del **margine di intermediazione, in crescita del 136%** rispetto al primo semestre 2021 e che rappresenta poco meno dell'80% del valore dell'intero esercizio 2021.
Infine, giova sottolineare che la nuova business unit *Euronext Growth Advisor*, operativa solo da gennaio 2022, ha già espresso la capacità di raggiungere entro l'esercizio in corso il punto di pareggio, nonostante gli investimenti iniziali quali – ad esempio - l'assunzione di un team dedicato e l'apertura di un ufficio a Roma.
In linea con il rafforzamento della struttura sia in termini di personale dipendente che di investimenti nell'infrastruttura tecnica e operativa, i **costi operativi** sono aumentati del **68%** rispetto allo stesso periodo del 2021, in percentuale sensibilmente minore rispetto all'aumento dei corrispondenti ricavi.

Di seguito si riportano le principali voci che compongono l'**Attivo** e il **Passivo Patrimoniale** e il confronto con il bilancio di esercizio 2021:

STATO PATRIMONIALE SIM

VOCI DELL'ATTIVO

	Voci dell'attivo	30/06/2022	31/12/2021
10.	**Cassa e disponibilità liquide**	**1.163.404**	**662.638**
20.	**Attività finanziarie valutate al fair value con impatto a conto economico**	**933.837**	**721.915**
	a) attività finanziarie detenute per la negoziazione	933.837	721.915
40.	**Attività finanziarie valutate al costo ammortizzato**	**1.931.379**	**2.355.587**
	a) crediti verso banche	500.252	500.000
	b) crediti verso società finanziarie	324.809	1.293.780
	c) crediti verso clientela	1.106.318	561.807
80.	**Attività materiali**	**342.717**	**93.694**
90.	**Attività immateriali**	**3.143**	**3.804**
	di cui:		
	avviamento		
100.	**Attività fiscali:**	**13.260**	**159.493**
	a) correnti	6.457	152.690
	b) anticipate	6.803	6.803
120.	**Altre attività**	**269.687**	**326.368**
	TOTALE ATTIVO	**4.657.427**	**4.323.499**

VOCI DEL PASSIVO E DEL PATRIMONIO NETTO

	Voci del passivo e del patrimonio netto	30/06/2022	31/12/2021
10.	**Passività finanziarie valutate al costo ammortizzato**	**536.274**	**189.143**
	a) debiti	536.274	189.143
	b) titoli in circolazione		
60.	**Passività fiscali:**	**15.144**	
	a) correnti	15.144	
80.	**Altre passività**	**661.331**	**431.161**
90.	**Trattamento di fine rapporto del personale**	**51.905**	**34.544**
	TOTALE PASSIVO	**1.264.654**	**654.848**
110.	**Capitale**	**2.080.509**	**2.080.509**
140.	**Sovrapprezzi di emissione**	**2.210.357**	**2.280.015**
150.	**Riserve**	**(619.816)**	**(619.816)**
160.	**Riserve da valutazione**	**(2.399)**	**(2.399)**
170.	**Utile (Perdita) d'esercizio**	**(275.878)**	**(69.658)**
	TOTALE PASSIVO E PATRIMONIO NETTO	**4.657.427**	**4.323.499**

Di seguito si riportano le principali voci che compongono il **Rendiconto Finanziario** secondo il Metodo Diretto e il confronto con il periodo corrispondente dell'esercizio immediatamente precedente:

	Importo 30/06/2022	Importo 30/06/2021
A. ATTIVITA' OPERATIVA		
1. Gestione	**(213.692)**	**62.887**
- interessi attivi incassati (+)		
- interessi passivi pagati (-)		
- dividendi e proventi simili (+)	2.405	278
- commissioni nette (+/-)	1.144.452	460.380
- spese per il personale (-)	(653.784)	(277.563)
- altri costi (-)	(776.889)	(548.219)
- altri ricavi (+)	85.268	60.580
- imposte e tasse (-)	(15.144)	367.431
- costi e ricavi relativi alle attività operative cessate al netto dell'effetto fiscale (+/-)		
2. Liquidità generata/assorbita dalle attività finanziarie	**132.591**	**505.645**
- attività finanziarie detenute per la negoziazione	(476.536)	(303.853)
- attività finanziarie designate al fair value		
- attività finanziarie obbligatoriamente valutate al fair value		
- attività finanziarie valutate al fair value con impatto sulla redditività		
- attività finanziarie valutate al costo ammortizzato	424.208	1.317.811
- altre attività	184.919	(508.313)
3. Liquidità generata/assorbita dalle passività finanziarie	**627.445**	**93.466**
- passività finanziarie valutate al costo ammortizzato	347.131	185.009
- passività finanziarie di negoziazione		
- passività finanziarie designate al fair value		
- altre passività	280.314	(91.543)
(A) Liquidità netta generata/assorbita dall'attività operativa	**546.344**	**661.998**
B. ATTIVITA' DI INVESTIMENTO		
1. Liquidità generata da		
- vendite di partecipazioni		
- dividendi incassati su partecipazioni		
- vendite di attività materiali		
- vendite di attività immateriali		
- vendite di rami d'azienda		
2. Liquidità assorbita da	**(10.577)**	**(77.094)**
- acquisti di partecipazioni		
- acquisti di attività materiali	(10.577)	(77.094)
- acquisti di attività immateriali		
- acquisti di rami d'azienda		
(B) Liquidità netta generata/assorbita dall'attività d'investimento	**(10.577)**	**(77.094)**
C. ATTIVITA' DI PROVVISTA		
- emissioni/acquisti di azioni proprie		27.000
- emissioni/acquisti di strumenti di capitale		
- distribuzione dividendi e altre finalità		
- versamento riserve		125.280
(C) Liquidità netta generata/assorbita dall'attività di provvista		**152.280**
LIQUIDITA' NETTA GENERATA/ASSORBITA NELL'ESERCIZIO (D)=(A)+(B)+(C)	**535.767**	**737.184**

RICONCILIAZIONE

	Importo 30/06/2022	Importo 30/06/2021
Cassa e disponibilità liquide all'inizio dell'esercizio	1.491.334	754.150
Liquidità totale netta generata/assorbita nell'esercizio	(327.930)	(737.184)
Cassa e disponibilità liquide alla chiusura dell'esercizio	1.163.404	1.491.334

RAPPORTI CON LE IMPRESE DEL GRUPPO E CON IMPRESE SOTTOPOSTE A INFLUENZA NOTEVOLE

Si tratta di fattispecie non applicabile alla realtà societaria.

AZIONI PROPRIE, DELLA CONTROLLANTE E DI SOCIETA' DA QUESTA CONTROLLATE

Alla data di chiusura del periodo la Società non possiede, né direttamente né tramite Società Fiduciarie o per interposta persona, azioni proprie o azioni / quote di Società controllanti.

INFORMAZIONI SUGLI STRUMENTI FINANZIARI EMESSI DALLA SOCIETA'

Al 30 giugno 2022 il capitale della Società ammonta a Euro 2.080.509,00 interamente sottoscritto e versato a fronte di n. 2.080.509 azioni ordinarie. Alle azioni ordinarie è stato attribuito il seguente codice ISIN (International Security Identification Number) IT0005427510. Il ticker di negoziazione è MTS.
Tutte le Azioni hanno tra loro le stesse caratteristiche e attribuiscono i medesimi diritti. Ciascuna Azione Ordinaria attribuisce il diritto a un voto in tutte le assemblee ordinarie e straordinarie della Società, nonché gli altri diritti amministrativi previsti dalle applicabili disposizioni di legge e dello Statuto.

Come comunicato in data 14 settembre 2022 e facendo seguito a quanto comunicato in data 13 settembre 2022, a seguito dell'emissione di n. 1.106.832 "Warrant MIT SIM 2022 - 2024" in data 12 settembre 2022, alla data di approvazione della relazione semestrale sono emessi in totale n. 1.716.843 Warrant denominati ""Warrant MIT SIM 2022 – 2024" (codice ISIN IT0005473050). Il ticker di negoziazione dei Warrant è WMTS24.
A partire dalla data di emissione i Warrant hanno circolato separatamente rispetto alle Azioni cui sono abbinati, a partire dalla data di emissione e sono liberamente trasferibili.

I "Warrant MIT SIM 2022 – 2024" conferiscono il diritto di sottoscrivere n. 1 azione di compendio ogni n. 1 Warrant esercitato nel corso di tre periodi di esercizio alle seguenti condizioni:

(i) al prezzo di esercizio pari a Euro 8,80, per il primo periodo di esercizio (compreso tra il 17 ottobre 2022 e il 28 ottobre 2022 inclusi);
(ii) Euro 9,68 per il secondo periodo di esercizio (compreso tra il 16 ottobre 2023 e il 27 ottobre 2023 inclusi);
(iii) Euro 10,65 per il terzo periodo di esercizio (compreso tra il 14 ottobre 2024 e il 25 ottobre 2024 inclusi).

ANDAMENTO DEL TITOLO

Al 23 settembre 2022, l'azione ordinaria quota 4,78 Euro, registrando un calo di circa il 15 % rispetto al prezzo di emissione, pari a 5,64 Euro. Il Warrant MIT SIM 2022 – 2024 ha un prezzo di riferimento alla data del 23 settembre 2022 pari a 0,234 Euro.

Fonte: Borsa Italiana S.p.A.

Si evidenzia che l'azione ordinaria e il warrant sono stati negoziati sul segmento Professionale dell'Euronext Growth Milan (ex Mercato AIM Italia) di Borsa Italiana fino al 13 dicembre 2021. Fino a tale data le negoziazioni sono quindi state accessibili ai soli investitori professionali e la negoziazione è avvenuta sulla base di un prezzo unico giornaliero, secondo il meccanismo d'asta. A far data dal 14 dicembre 2021, le azioni sono state negoziate sul mercato Euronext Growth Milan accessibile agli investitori al dettaglio, in modalità di negoziazione in continua.

INIZIATIVE

Al fine di contribuire attivamente alla definizione dei futuri modelli operativi e normativi del settore in cui opera la Società, Mit Sim è associata alle due principali Associazioni di categoria maggiormente afferenti al proprio *core business*, e nello specifico ASSOSIM e ASSONEXT.

ASSOSIM rappresenta gli operatori del mercato mobiliare italiano nei confronti degli Organi dello Stato e delle Amministrazioni pubbliche, delle altre Associazioni imprenditoriali, di Organizzazioni economiche e sociali e di altre Associazioni, Enti, Soggetti pubblici e privati. ASSOSIM svolge attività di ricerca, assistenza normativa e formazione, con pubblicazioni e organizzazione di convegni e seminari.
L'Associazione conta circa 80 associati (Banche, Società d'Intermediazione Mobiliare, succursali italiane di Intermediari Esteri), attivi sul mercato primario e secondario e su quello dei derivati, con una quota superiore all'80% dell'intero volume negoziato sui mercati regolamentati italiani. Dal 2007, la membership è allargata a Studi Legali, Società di Consulenza e di Sviluppo di Soluzioni Informatiche, e a quei soggetti che forniscono servizi agli Intermediari Mobiliari.

ASSONEXT (già AssoAIM) è l'Associazione di categoria delle società quotate sul mercato Euronext Growth Milan, creata nella consapevolezza che le società quotate su questo particolare mercato, per la loro dimensione, le loro caratteristiche e la loro dinamicità, necessitano di una specifica forma di azione collettiva e rappresentanza. ASSONEXT intende contribuire a migliorare il quadro normativo destinato alle PMI che accedono al mercato dei capitali, occupandosi di studio, divulgazione e trattazione di

tematiche e problematiche connesse e conseguenti alla negoziazione di strumenti finanziari su sistemi multilaterali di negoziazione, quale Euronext Growth Milan, sistema multilaterale di negoziazione organizzato e gestito da Borsa Italiana S.p.A.

FATTI DI RILIEVO AVVENUTI DOPO LA CHIUSURA DEL PERIODO

Fermo restando quanto indicato in relazione all'emergenza geo-politica in corso nonché il protrarsi dell'emergenza sanitaria legata al Covid, si comunica che successivamente al 30 giugno 2022 e fino alla data di redazione del presente documento, non si è verificato alcun accadimento che possa determinare conseguenze rilevanti sui risultati patrimoniali ed economici rappresentati, come determinati dallo IAS 10 § 9.

Ampliamento base clienti

L'attività commerciale perseguita dalla Società ha continuato a produrre gli effetti positivi auspicati e, alla data di approvazione del Bilancio Semestrale 2022 da parte del Consiglio di Amministrazione della Società, la lista degli emittenti quotati su Euronext Growth Milan per i quali Mit Sim ha in essere un contratto di ***Specialist*** si compone di **57** società. Di seguito si riporta l'elenco dei **nuovi** clienti contrattualizzati.

	SOCIETA'	Start Specialist	Debutto su Euronext Growth Milan
55	Askoll Eva	04/07/22	11/07/18
56	Imprendiroma	20/07/22	20/07/22
57	Shedirpharma	01/08/22	23/07/19

Considerando quindi la distribuzione degli incarichi di *Specialist* fra i differenti intermediari finanziari alla data del 28 settembre 2022, tenuto anche in considerazione le operazioni di collocamento sul mercato Euronext Growth Milan in essere o che alla data in oggetto hanno concluso il periodo di offerta, emerge che Mit Sim è l'operatore *leader* con una quota di mercato pari al **32%**[6].
Si segnala che l'emittente Allcore in data 04 agosto 2022 ha comunicato di aver conferito l'incarico di Operatore Specialista ad altro operatore finanziario a partire dal giorno 01 novembre 2022. Inoltre, l'emittente Dba Group in data 16 settembre 2022 ha comunicato di aver conferito l'incarico di Operatore Specialista ad altro operatore finanziario a partire dal giorno 16 ottobre 2022.

Seconda emissione Warrant "MIT SIM 2022 – 2024"

In esecuzione della delibera assunta dall'assemblea degli azionisti in data 26 novembre 2021, in data 12 settembre 2022 sono stati emessi ulteiori n. 1.106.832 "Warrant MIT SIM 2022 – 2024" (codice ISIN IT0005473050) ("Warrant") ed assegnati a tutti gli azionisti che sono rimasti titolari delle azioni Mit Sim

[6] Fonte: elaborazioni Mit Sim su dati Borsa Italiana; situazione al 28 settembre 2022, tenute in considerazione anche le società che alla data in oggetto hanno concluso con successo il periodo di collocamento e delle società che hanno comunicato a Borsa Italiana il cambio di operatore specialista a favore di Mit Sim. Quota di mercato del **32%** calcolata come **57** *[num clienti Mit Sim]* **/ 177** [*numero azioni quotate su EGM pari a* ***182****, come risultante da Avviso di Borsa Italiana n. 35294 del 14 settembre 2022 a cui vengono sottratti i* ***5*** *titoli su EGM Segmento Professionale per i quali non esiste la figura dello Specialist]*.

ininterrottamente per 270 giorni (i.e sino al 10 settembre 2022 incluso) dalla data di inizio delle negoziazioni delle azioni ordinarie di Mit Sim sul mercato Euronext Growth Milan aperto agli investitori al dettaglio, avvenuta in data 14 dicembre 2021. L'assegnazione è avvenuta nel rapporto di n. 2 Warrant ogni 3 azioni ordinarie detenute (con arrotondamento all'unità inferiore). Nello specifico, la Record Date è stata il 09/09/2022 e la data di emissione dei Warrant il 12/09/2022.
Sulla base delle comunicazioni ricevute da Monte Titoli, il *fidelity rate*, da intendersi come la percentuale di azioni rispetto al capitale sociale che non sono state oggetto di trasferimento nel corso degli ultimi 9 mesi, è stato pari all'80%[7].

Contestualmente alla data di emissione, le azioni MIT SIM CUM, ISIN IT0005473167, sono decadute e sono state tutte automaticamente convertite in azioni ordinarie regolari, con codice ISIN IT0005427510.

EVOLUZIONE PREVEDIBILE DELLA GESTIONE

Il primo semestre del 2022, in continuità con l'intero esercizio 2021, è stato caratterizzato da una intensa attività orientata alla finalizzazione dell'infrastruttura operativa ed autorizzativa di Mit Sim, nonché al completamento degli obiettivi che la Sim si era prefissata ed aveva comunicato in sede di ammissione a quotazione sul mercato Euronext Growt Milan, avvenuta il 28 dicembre 2020.
Ad oggi, il management ritiene di aver a propria disposizione tutti i principali strumenti per poter competere su qualunque dei servizi dedicati alle PMI che intendono aprire il proprio capitale al mercato borsistico o che, essendo già quotate, necessitano di un supporto nella strutturazione di operazioni di mercato, e si confermano gli obiettivi prefissati per l'intero esercizio 2022 di sviluppo commerciale su tutte le linee di business e di rafforzamento della struttura societaria.

La Società ha già intrapreso diverse iniziative volte a concretizzare il piano strategico e che possono essere di seguito riassunte:

- mantenimento, e auspicabilmente incremento, dell'attuale e significativa quota di mercato relativa alla linea di business *Specialist* sul mercato Euronext Growth Milan attraverso una continua attività di marketing sugli emittenti quotati e una offerta commerciale che risponda al meglio alle esigenze dei clienti;
- acquisizione, facendo seguito all'ampliamento delle *membership* sui mercati di Borsa, di mandati di *Specialist* e di *Liquidity Provider* sui mercati Euronext Milan e Euronext MIV Milan di Borsa Italiana, con uno specifico target rivolto al Segmento Euronext STAR Milan, dedicato alle piccole e medie imprese che rispettano specifici requisiti di eccellenza;
- incremento dell'attuale numero di mandati *Euronext Growth Advisor on-going* attraverso attività di *cross selling* su clienti esistenti e clienti *prospect*, grazie alla possibilità di offrire un servizio completo e ad alto valore aggiunto;
- sviluppo dell'attività di *Euronext Growth Advisor* per i mandati di IPO, offrendo alle PMI che intendono quotarsi sui mercati di Borsa Italiana la possibilità di accompagnarle in tutto il percorso di ammissione;
- ulteriore sviluppo dell'attività di *Global Coordinator*, sia per operazioni gestite in autonomia, sia per operazioni in collaborazione con altri intermediari finanziari, tanto per operazioni di *equity* che per *bond*;

[7] [Numero di azioni CUM = 1.660.259 / Capitale Sociale al 14/12/2021 = 2.080.509] = 79,8%

- potenziamento e ottimizzazione della configurazione tecnologica al fine di automatizzare il più possibile l'operatività sui mercati, con un conseguente risparmio di costi.

Dall'analisi dell'attuale portafoglio clienti, dalla concreta *pipeline* di potenziali clienti, dalle aspettative sul mercato italiano in termini di nuovi collocamenti e volatilità del mercato borsistico - sebbene con un ridimensionamento in termini quantitativi causato dalla contingente situazione di mercato - nonché dall'implementazione delle diverse iniziative intraprese sia sul fronte dei ricavi sia su quello dei costi ed investimenti per lo sviluppo, la Società conferma il proprio percorso verso una prospettiva di progressivo raggiungimento del punto di pareggio della gestione caratteristica nell'esercizio in corso.

STRUMENTI FINANZIARI ED ESPOSIZIONE AI RISCHI DI MERCATO

La Società è esposta ai rischi tipici connessi allo svolgimento dell'attività finanziaria. Vengono di seguito riportati i rischi connessi allo svolgimento dell'attività finanziaria cui Mit Sim è esposta:
Rischio di credito: rischio attuale o prospettico concernente il deposito della liquidità relativa ai mezzi propri ed ai crediti derivanti dalle commissioni per i servizi ed attività di investimento prestati nei confronti della clientela.
Rischio di liquidità: rischio attuale o prospettico relativo al caso in cui Mit Sim non sia in grado di adempiere alle proprie obbligazioni alla loro scadenza e manifesta difficoltà e incapacità nel reperire eventuali fondi (*funding liquidity risk*) oppure a smobilizzare eventuali attività (*market liquidity risk*).
Rischio di mercato: rischio attuale o prospettico relativo al caso in cui Mit Sim non provveda ad un monitoraggio costante e continuo dei rischi di prezzo, tasso e cambio insiti negli investimenti degli strumenti finanziari per conto della proprietà.

La Società dispone di una struttura organizzativa, di processi aziendali, di risorse umane e di competenze per l'identificazione, il monitoraggio, il controllo e la gestione dei rischi sopracitati (c.d. *Risk Management*), e a tal fine sviluppa specifiche politiche e procedure. I presidi a mitigazione dei rischi implementati dalla Società prevedono, *inter alia*, meccanismi correttivi da applicarsi qualora i predetti rischi si avvicinino a determinati valori-soglia definiti dall'Autorità di Vigilanza o dal Consiglio di Amministrazione.

***

Il Presidente del Consiglio di Amministrazione
Corinna zur Nedden

Milano, lì 28.9.2022

Bilancio semestrale abbreviato e note illustrative al 30/06/2022

Prospetti contabili

STATO PATRIMONIALE SIM

VOCI DELL'ATTIVO

	Voci dell'attivo	30/06/2022	31/12/2021
10.	**Cassa e disponibilità liquide**	**1.163.404**	**662.638**
20.	**Attività finanziarie valutate al fair value con impatto a conto economico**	**933.837**	**721.915**
	a) attività finanziarie detenute per la negoziazione	933.837	721.915
40.	**Attività finanziarie valutate al costo ammortizzato**	**1.931.379**	**2.355.587**
	a) crediti verso banche	500.252	500.000
	b) crediti verso società finanziarie	324.809	1.293.780
	c) crediti verso clientela	1.106.318	561.807
80.	**Attività materiali**	**342.717**	**93.694**
90.	**Attività immateriali**	**3.143**	**3.804**
	di cui:		
	avviamento		
100.	**Attività fiscali:**	**13.260**	**159.493**
	a) correnti	6.457	152.690
	b) anticipate	6.803	6.803
120.	**Altre attività**	**269.687**	**326.368**
	TOTALE ATTIVO	**4.657.427**	**4.323.499**

VOCI DEL PASSIVO E DEL PATRIMONIO NETTO

	Voci del passivo e del patrimonio netto	30/06/2022	31/12/2021
10.	**Passività finanziarie valutate al costo ammortizzato**	**536.274**	**189.143**
	a) debiti	536.274	189.143
	b) titoli in circolazione		
60.	**Passività fiscali:**	**15.144**	
	a) correnti	15.144	
80.	**Altre passività**	**661.331**	**431.161**
90.	**Trattamento di fine rapporto del personale**	**51.905**	**34.544**
	TOTALE PASSIVO	**1.264.654**	**654.848**
110.	**Capitale**	**2.080.509**	**2.080.509**
140.	**Sovrapprezzi di emissione**	**2.210.357**	**2.280.015**
150.	**Riserve**	**(619.816)**	**(619.816)**
160.	**Riserve da valutazione**	**(2.399)**	**(2.399)**
170.	**Utile (Perdita) d'esercizio**	**(275.878)**	**(69.658)**
	TOTALE PASSIVO E PATRIMONIO NETTO	**4.657.427**	**4.323.499**

CONTO ECONOMICO SIM

	Voci	30/06/2022	30/06/2021
10.	**Risultato netto dell'attività di negoziazione**	**85.268**	**58.826**
50.	**Commissioni attive**	**1.497.701**	**483.908**
60.	**Commissioni passive**	**(353.249)**	**(23.528)**
80.	**Interessi passivi e oneri assimilati**	**(4.373)**	
90.	**Dividendi e proventi simili**	**2.405**	**278**
110.	**Margine di intermediazione**	**1.227.752**	**519.484**
120.	**Rettifiche/riprese di valore nette per rischio di credito di:**	**(35.000)**	
	a) attività finanziarie valutate al costo ammortizzato	(35.000)	
130.	**Risultato netto della gestione finanziaria**	**1.192.752**	**519.484**
140.	**Spese amministrative**	**(1.376.447)**	**(800.114)**
	a) spese per il personale	(666.772)	(286.660)
	b) altre spese amministrative	(709.675)	(513.454)
150.	**Accantonamenti netti ai fondi per rischi e oneri**		
160.	**Rettifiche/riprese di valore nette su attività materiali**	**(26.169)**	**(5.094)**
170.	**Rettifiche/riprese di valore nette su attività immateriali**	**(661)**	**(661)**
180.	**Altri proventi e oneri di gestione**	**(50.209)**	**(58.254)**
190.	**Costi operativi**	**(1.453.486)**	**(864.123)**
240.	**Utile (perdita) dell'attività corrente al lordo delle imposte**	**(260.734)**	**(344.639)**
250.	**Imposte sul reddito dell'esercizio dell'operatività corrente**	**(15.144)**	**367.431**
260.	**Utile (perdita) dell'attività corrente al netto delle imposte**	**(275.878)**	**22.792**
280.	**UTILE(PERDITA) D'ESERCIZIO**	**(275.878)**	**22.792**

PROSPETTO DELLA REDDITIVITA' COMPLESSIVA DELLA SIM

	Voci	30/06/2022	30/06/2021
10.	**Utile (Perdita) d'esercizio**	**(275.878)**	**22.792**
	Altre componenti reddituali al netto delle imposte senza rigiro a conto economico		
20.	Titoli di capitale designati al fair value con impatto sulla redditività complessiva		
30.	Passività finanziarie designate al fair value con impatto a conto economico (variazioni del proprio merito creditizio)		
40.	Copertura di titoli di capitale designati al fair value con impatto sulla redditività complessiva		
50.	Attività materiali		
60.	Attività immateriali		
70.	Piani a benefici definiti		
80.	Attività non correnti in via di dismissione		
90.	Quota delle riserve da valutazione delle partecipazioni valutate a patrimonio netto		
	Altre componenti reddituali al netto delle imposte con rigiro a conto economico		
100.	Copertura di investimenti esteri		
110.	Differenze di cambio		
120.	Copertura di flussi finanziari		
130.	Strumenti di copertura (elementi non designati)		
140.	Attività finanziarie (diverse dai titoli di capitale) valutate al fair value con impatto sulla redditività complessiva		
150.	Attività non correnti e gruppi di attività in via di dismissione		
160.	Quota delle riserve da valutazione delle partecipazioni valutate a patrimonio netto		
170.	**Totale altre componenti reddituali al netto delle imposte**		
180.	**Redditività complessiva (Voce 10+170)**	**(275.878)**	**22.792**

PROSPETTO DELLE VARIAZIONI DEL PATRIMONIO NETTO SIM

	Esistenze al 31/12/2021	Modifica saldi apertura	Esistenze al 01/01/2022	Allocazione risultato esercizio precedente		Variazioni dell'esercizio						Redditività complessiva esercizio al 30/06/2022	Patrimonio netto al 30/06/2022
						Variazioni di riserve	Operazioni sul patrimonio netto						
				Riserve	Dividendi e altre destinazioni		Emissione nuove azioni	Acquisto azioni proprie	Distribuzione straordinaria dividendi	Variazioni strumenti di capitale	Altre variazioni		
Capitale	2.080.509		2.080.509										2.080.509
Sovrapprezzo emissioni	2.280.015		2.280.015	(69.658)									2.210.357
Riserve:	(619.816)		(619.816)										(619.816)
a) di utili													
b) altre	*(619.816)*		*(619.816)*										*(619.816)*
Riserve da valutazione	(2.399)		(2.399)										(2.399)
Strumenti di capitale													
Azioni proprie													
Utile (Perdita) d'esercizio	(69.658)		(69.658)	69.658								(275.878)	(275.878)
Patrimonio netto	3.668.651		3.668.651									(275.878)	3.392.773

	Esistenze al 31/12/2020	Modifica saldi apertura	Esistenze al 01/01/2021	Allocazione risultato esercizio precedente		Variazioni dell'esercizio						Redditività complessiva esercizio al 30/06/2021	Patrimonio netto al 30/06/2021
						Variazioni di riserve	Operazioni sul patrimonio netto						
				Riserve	Dividendi e altre destinazioni		Emissione nuove azioni	Acquisto azioni proprie	Distribuzione straordinaria dividendi	Variazioni strumenti di capitale	Altre variazioni		
Capitale	1.418.600		1.418.600				452.000						1.870.600
Sovrapprezzo emissioni	1.972.000		1.972.000	(791.243)							125.280		1.306.037
Riserve:	(194.815)		(194.815)				(425.000)				(1)		(619.816)
a) di utili													
b) altre	*(194.815)*		*(194.815)*				*(425.000)*				*(1)*		*(619.816)*
Riserve da valutazione													
Strumenti di capitale													
Azioni proprie													
Utile (Perdita) d'esercizio	(791.243)		(791.243)	791.243								22.792	22.792
Patrimonio netto	2.404.542		2.404.542				27.000				125.279	22.792	2.579.613

RENDICONTO FINANZIARIO SIM – METODO DIRETTO

	Importo 30/06/2022	Importo 30/06/2021
A. ATTIVITA' OPERATIVA		
1. Gestione	**(213.692)**	**62.887**
- interessi attivi incassati (+)		
- interessi passivi pagati (-)		
- dividendi e proventi simili (+)	2.405	278
- commissioni nette (+/-)	1.144.452	460.380
- spese per il personale (-)	(653.784)	(277.563)
- altri costi (-)	(776.889)	(548.219)
- altri ricavi (+)	85.268	60.580
- imposte e tasse (-)	(15.144)	367.431
- costi e ricavi relativi alle attività operative cessate al netto dell'effetto fiscale (+/-)		
2. Liquidità generata/assorbita dalle attività finanziarie	**132.591**	**505.645**
- attività finanziarie detenute per la negoziazione	(476.536)	(303.853)
- attività finanziarie designate al fair value		
- attività finanziarie obbligatoriamente valutate al fair value		
- attività finanziarie valutate al fair value con impatto sulla redditività		
- attività finanziarie valutate al costo ammortizzato	424.208	1.317.811
- altre attività	184.919	(508.313)
3. Liquidità generata/assorbita dalle passività finanziarie	**627.445**	**93.466**
- passività finanziarie valutate al costo ammortizzato	347.131	185.009
- passività finanziarie di negoziazione		
- passività finanziarie designate al fair value		
- altre passività	280.314	(91.543)
(A) Liquidità netta generata/assorbita dall'attività operativa	**546.344**	**661.998**
B. ATTIVITA' DI INVESTIMENTO		
1. Liquidità generata da		
- vendite di partecipazioni		
- dividendi incassati su partecipazioni		
- vendite di attività materiali		
- vendite di attività immateriali		
- vendite di rami d'azienda		
2. Liquidità assorbita da	**(10.577)**	**(77.094)**
- acquisti di partecipazioni		
- acquisti di attività materiali	(10.577)	(77.094)
- acquisti di attività immateriali		
- acquisti di rami d'azienda		
(B) Liquidità netta generata/assorbita dall'attività d'investimento	**(10.577)**	**(77.094)**
C. ATTIVITA' DI PROVVISTA		
- emissioni/acquisti di azioni proprie		27.000
- emissioni/acquisti di strumenti di capitale		
- distribuzione dividendi e altre finalità		
- versamento riserve		125.280
(C) Liquidità netta generata/assorbita dall'attività di provvista		**152.280**
LIQUIDITA' NETTA GENERATA/ASSORBITA NELL'ESERCIZIO (D)=(A)+(B)+(C)	**535.767**	**737.184**

RICONCILIAZIONE

	Importo 30/06/2022	Importo 30/06/2021
Cassa e disponibilità liquide all'inizio dell'esercizio	1.491.334	754.150
Liquidità totale netta generata/assorbita nell'esercizio	(327.930)	(737.184)
Cassa e disponibilità liquide alla chiusura dell'esercizio	1.163.404	1.491.334

NOTE ILLUSTRATIVE AL BILANCIO SEMESTRALE AL 30 giugno 2022

redatto secondo i principi internazionali (IAS/IFRS)

1.PREMESSA

Il bilancio semestrale abbreviato al 30 giugno 2022 è redatto secondo quanto richiesto dal Regolamento Emittenti del Mercato AIM Italia ed è costituito dallo Stato Patrimoniale, dal Conto Economico, dal Prospetto della Redditività Complessiva, dal Prospetto delle Variazioni del Patrimonio Netto, dal Rendiconto Finanziario e dalla presente Nota Illustrativa. Il bilancio semestrale è corredato dalla Relazione sulla Gestione.

2.PARTE A – POLITICHE CONTABILI

A. 1 PARTE GENERALE

Sezione 1 – Dichiarazione di conformità ai principi contabili internazionali

Il bilancio semestrale abbreviato al 30 giugno 2022 è redatto in conformità ai principi contabili IAS e IFRS emanati dallo IASB (inclusi i documenti interpretativi SIC e IFRIC) omologati dalla Commissione europea fino al 30 giugno 2022, dove questi risultino applicabili, nonché secondo le disposizioni relative a "*Il bilancio degli Intermediari Ifrs diversi dagli Intermediari Bancari*" previste dal Provvediameno della Banca d'Italia del 29 ottobre 2021.

Nella predisposizione del presente bilancio semestrale, redatto in forma sintetica secondo lo IAS 34 (Bilanci intermedi) in virtù della possibilità concessa dal principio, sono stati applicati i medesimi principi contabili adottati nella redazione del Bilancio d'esercizio al 31 dicembre 2021. Si rimanda pertanto a quanto indicato nel Bilancio d'esercizio chiuso al 31 dicembre 2021 per una più approfondita disamina dei principi utilizzati.
I criteri di valutazione adottati sono comunicati al Collegio Sindacale e, nei casi previsti dalla legge, concordati con lo stesso.
Le voci riportate negli schemi dello Stato Patrimoniale, del Conto Economico e della presente nota illustrativa sono esposte in unità di Euro.

Sezione 2 – Principi generali di redazione

Il presente bilancio semestrale, così come previsto dal *Framework* degli IAS/IFRS, è stato redatto nel rispetto delle seguenti caratteristiche qualitative:

- comprensibilità;
- significatività;
- attendibilità;
- comparabilità.

In particolare esso è stato redatto con chiarezza e rappresenta in modo attendibile la situazione patrimoniale e finanziaria della società, il risultato economico del periodo intermedio, nonché i flussi finanziari nel rispetto del principio della prevalenza della sostanza economica degli eventi e delle operazioni sulla forma. La contabilizzazione delle componenti attive e passive è stata effettuata secondo il principio della competenza economica e nella prospettiva della continuità aziendale.

Si precisa che la Società non ha applicato alcun IFRS in via anticipata.

IAS/IFRS e relative interpretazioni IFRIC applicabili ai bilanci degli esercizi che iniziano il 1° gennaio 2022.

- Emendamenti allo IAS 16 - Immobili, impianti e macchinari - Corrispettivi ricevuti prima dell'utilizzo previsto. Tali modifiche vietano di detrarre dal costo di immobili, impianti e macchinari importi ricevuti dalla vendita prodotti mentre il bene è in corso di preparazione per il suo utilizzo previsto. Il ricavato della vendita dei prodotti, e il relativo costo di produzione devono essere rilevati a conto economico. Tali modifiche sonos tate omologate il 28 giugno 2021 e sono entrate in vigore il 1° gennaio 2022.
- Modifiche annuali 2020 (ciclo 2018 – 2020) emesse a maggio 2020. Si tratta di modifiche limitate ad alcuni principi (IFRS 1 Prima adozione degli IFRS, IFRS 9 Strumenti finanziari, IAS 41 Agricoltura e esempi illustrativi dell'IFRS 16 Leases) che ne chiariscono la formulazione o correggono omissioni o conflitti tra i requisiti dei principi IFRS. Tali modifiche sonos tate omologate il 28 giugno 2021 e sono entrate in vigore il 1° gennaio 2022.
- Emendamenti allo IAS 37 - Accantonamenti, passività potenziali e attività potenziali - Contratti onerosi - Costi per adempiere un contratto. Tali modifiche specificano i costi da prendere in considerazione quando si effettua la valutazione dei contratti onerosi. Tali modifiche sonos tate omologate il 28 giugno 2021 e sono entrate in vigore il 1° gennaio 2022.
- Emendamenti all'IFRS 3 - "Business Combinations" emesse a maggio 2020. Si tratta di modifiche volte ad aggiornare il quadro concettuale relativo all'informativa finanziaria del Consiglio di Amministrazione. Tali modifiche sonos tate omologate il 28 giugno 2021 e sono entrate in vigore il 1° gennaio 2022.

Sezione 3 - Eventi successivi alla data di riferimento del bilancio intermedio

Per quanto riguarda gli eventi successivi alla data di riferimento del bilancio, si rimanda a quanto indicato nella Relazione sulla Gestione.

Sezione 4 – Altri aspetti
Rischi, incertezze e impatti dell'epidemia COVID-19

Lo scenario internazionale, nel primo semestre 2022, ha registrato una contrazione della diffusione del virus consentendo un progressivo ritorno alla normalità.
In merito alla pandemia da Covid-19 (Coronavirus) attualmente in corso si evidenzia come al momento non si rilevano impatti negativi sul core-business della Società e, relativamente ai possibili rischi in capo alla SIM ad essa connessa, non è possibile stimarli in modo puntuale; a tal riguardo le sue funzioni di controllo sono attivamente coinvolte nel monitoraggio del suddetto fenomeno. L'attività svolta non ha fatto emergere elementi tali da da mettere in discussione la continuità aziendale della società.

Rischi, incertezze e impatti della crisi "Russia – Ucraina"

Il Consiglio europeo, a seguito della crisi "Russia – Ucraina", ha adottato stringenti misure di carattere economico finanziario nei confronti della Russia. Consob, Banca d'Italia, IVASS e UIF hanno richiamato l'attenzione dei soggetti vigilati sulle suddette stringenti misure mediante appositi comunicati stampa.
La società, nel corso del periodo in esame, ha costantemente vigilato sui potenziali rischi derivanti dalle esposizioni finanziarie nei confronti dei due paesi. Si precisa che alla data di avvio della crisi la società non era significativamente esposta.

A. 2 PARTE RELATIVA ALLE PRINCIPALI VOCI DI BILANCIO

Si precisa che per i criteri di classificazione, rilevazione e valutazione delle principali voci del bilancio semestrale si rimanda a quanto illustrato nella Parte A.2 della Nota integrativa del bilancio chiuso al 31 dicembre 2021.
Si integra qui di seguito quanto modificato:

- **attività materiali:** Si rileva che a partire dal 1° gennaio 2022 sono stati inclusi i diritti d'uso acquisiti con il leasing e relativi all'utilizzo di un'attività materiale. Secondo l'IFRS 16 i leasing sono contabilizzati sulla base del modello del right of use, per cui, alla data iniziale, il locatario ha un'obbligazione finanziaria a effettuare pagamenti dovuti al locatore per compensare il suo diritto a utilizzare il bene sottostante durante la durata del leasing.
  Quando l'attività è resa disponibile al locatario per il relativo utilizzo (data iniziale), il locatario riconosce sia la passività che l'attività consistente nel diritto di utilizzo.
  Con riferimento all'attività consistente nel diritto di utilizzo, contabilizzata in base all'IFRS 16, essa viene misurata utilizzando il modello del costo secondo lo IAS 16 "Immobili, impianti e macchinari"; in questo caso l'attività è successivamente ammortizzata e soggetta a un impairment test nel caso emergano degli indicatori di impairment.

- **passività finanziarie valutate al costo ammortizzato:** Nella voce "Passività finanziarie valutate al costo ammortizzato" sono rilevati anche i debiti relativi ai beni utilizzati in qualità di locatario nell'ambito di contratti di leasing, "Lease Liability" (IFRS 16), che comprende i seguenti pagamenti per il diritto di utilizzo dell'attività sottostante: a) i pagamenti fissi al netto di eventuali incentivi al leasing da ricevere, b) i pagamenti variabili dovuti per il leasing che dipendono da un indice o un tasso, valutati inizialmente utilizzando un indice o un tasso alla data di decorrenza; c) gli importi che si prevede che la Società in qualità di locatario dovrà pagare a titolo di garanzie del valore residuo; d) il prezzo di esercizio dell'opzione di acquisto, se il locatario ha la ragionevole certezza di esercitare l'opzione; e) i pagamenti di penalità di risoluzione del leasing, se la durata del leasing tiene conto dell'esercizio da parte del locatario dell'opzione di risoluzione del leasing.
  Gli interessi passivi connessi a tali debiti vengono registrati a conto economico nella voce 80 "Interessi passivi e oneri assimilati". Il valore contabile della lease liability, durante il periodo di utilizzo del bene, aumenta per un importo pari all'ammontare degli interessi passivi maturati e diminuisce per un importo pari all'ammontare della quota capitale dei canoni pagati dal locatario. Le passività finanziarie sono rimosse dal bilancio se l'obbligazione specificata dal contratto è estinta.

A.3 – INFORMATIVA SUI TRASFERIMENTI TRA PORTAFOGLI DI ATTIVITÀ FINANZIARIE

Si precisa che nel periodo intermedio al 30 giugno 202 non vi è stato alcun trasferimento tra portafogli relativo ad attività finanziarie; non sono state pertanto riportate le informazioni richieste ai paragrafi A.3.1, A.3.2 e A.3.3.

A. 4 INFORMATIVA SUL FAIR VALUE

Informativa di natura qualitativa

Per gli strumenti finanziari il *fair value* viene determinato attraverso l'utilizzo di prezzi acquisiti dai mercati finanziari nel caso di strumenti quotati su mercati attivi o mediante l'utilizzo di modelli valutativi interni per gli altri strumenti finanziari.
Un mercato è considerato attivo se i prezzi di quotazione, rappresentanti effettive e regolari operazioni di mercato verificatesi in un congruo periodo di riferimento, sono prontamente e regolarmente disponibili tramite borse, mediatori, intermediari, società del settore, servizi di quotazione o enti autorizzati.
Il metodo di valutazione definito per uno strumento finanziario viene adottato con continuità nel tempo ed è modificato solo a seguito di variazioni rilevanti nelle condizioni di mercato o soggettive dell'emittente lo strumento finanziario.
Gli strumenti finanziari sono valutati al fair value, secondo le classi previste dal principio IFRS 13, come dalla seguente legenda:

Livello 1	Quotazioni (senza aggiustamenti) rilevate sul mercato attivo, secondo la definizione dello IFRS9, per le attività o passività oggetto di valutazione.
Livello 2	*Input* diversi dai prezzi quotati di cui al punto precedente, che sono osservabili direttamente (prezzi) o indirettamente (derivati dai prezzi) sul mercato.
Livello 3	*Input* che non sono basati su dati di mercato osservabili.

Informativa di natura quantitativa

A.4.5 Gerarchia del fair value

A.4.5.4 Attività e passività non valutate al fair value o valutate al fair value su base non ricorrente: ripartizione per livelli di fair value

	30/06/2022			31/12/2021		
Attività/Passività misurate al fair value	**Livello 1**	**Livello 2**	**Livello 3**	**Livello 1**	**Livello 2**	**Livello 3**
1. Attività finanziarie valutate al fair value con impatto a conto economico						
a) attività finanziarie detenute per la negoziazione	933.837			721.915		
b) attività finanziarie designate al fair value						
c) altre attività finanziarie obbligatoriamente valutate al fair value						
2. Attività finanziarie valutate al fair value con impatto sulla redditività complessiva						
3. Derivati di copertura						
4. Attività materiali						
5. Attività immateriali						
Totale	**933.837**			**721.915**		
1. Passività finanziarie detenute per la negoziazione						
2. Passività finanziarie valutate al fair value						
3. Derivati di copertura						
Totale						

A.4.5.4 Attività e passività non valutate al fair value o valutate al fair value su base non ricorrente: ripartizione per livelli di fair value.

Attività/Passività non misurate al fair value o misurate al fair value su base non ricorrente	30/06/2022				31/12/2021			
	VB	L1	L2	L3	VB	L1	L2	L3
1. Attività finanziarie valutate al costo ammortizzato	1.931.379			1.931.379	2.355.587			2.355.587
2. Attività materiali detenute a scopo di investimento								
3. Attività non ricorrenti e gruppi di attività in via di dismissione								
Totale	**1.931.379**			**1.931.379**	**2.355.587**			**2.355.587**
1. Passività finanziarie valutate al costo ammortizzato								
2. Passività associate ad attività in via di dismissione								
Totale								

3.Parte B - Informazioni sullo stato patrimoniale

ATTIVO

SEZIONE 1 – CASSA E DISPONIBILITA' LIQUIDE - VOCE 10

1.1 Composizione della "Cassa e disponibilità liquide"

Formano oggetto di rilevazione nella presente voce le valute aventi corso legale, comprese le banconote e le monete estere.

Descrizione	Saldo 30/06/2022	Saldo 31/12/2021
Cassa e disponibilità liquide EUR	1.163.404	662.638
Totale	**1.163.404**	**662.638**

SEZIONE 2 – ATTIVITÀ FINANZIARIE VALUTATE AL FAIR VALUE CON IMPATTO A CONTO ECONOMICO - VOCE 20

2.1 Composizione delle "Attività finanziarie detenute per la negoziazione"

Voci/Valori	Totale 30/06/2022			Totale 31/12/2021		
	L1	L2	L3	L1	L2	L3
1. Titoli di debito						
di cui: Titoli di Stato						
2. Titoli di capitale	933.837			721.915		
3. Quote di O.I.C.R.						
4. Finanziamenti						
5. Strumenti finanziari derivati						
5.1 di negoziazione						
5.2 connessi con la fair value option						
5.3 altri						
Totale	**933.837**			**233.605**		

2.3 Attività finanziarie detenute per la negoziazione: composizione per debitori/emittenti/controparti

Voci/Valori	Totale 30/06/2022	Totale 31/12/2021
A. ATTIVITA' PER CASSA		
1. Titoli di debito		
a) Amministrazioni pubbliche		
b) Banche		
c) Altre società finanziarie		
di cui: imprese di assicurazione		
d) Società non finanziarie		
2. Titoli di capitale	**933.837**	**721.915**
a) Banche		
b) Altre società finanziarie	141.387	140.580
di cui: imprese di assicurazione		
c) società non finanziarie	792.450	581.335
d) altri emittenti		
3. Quote di O.I.C.R.		
4. Finanziamenti		
a) Amministrazioni pubbliche		
b) Banche		
c) Altre società finanziarie		
di cui: imprese di assicurazione		
d) Società non finanziarie		
e) Famiglie		
Totale (A)	933.837	721.915
B. STRUMENTI DERIVATI		
a) Controparti centrali		
b) Altre		
Totale (B)		
Totale (A+B)	**933.837**	**721.915**

SEZIONE 4 – ATTIVITA' FINANZIARIE VALUTATE AL COSTO AMMORTIZZATO – VOCE 40

4.1 Dettaglio della voce 40 "Attività finanziarie valutate al costo ammortizzato: Crediti verso banche"

Dettaglio/Valori	Totale 30/06/2022						Totale 31/12/2021					
	Valore di bilancio			Fair value			Valore di bilancio			Fair value		
	Primo e secondo stadio	Terzo stadio	di cui: impaired acquisite o originate	L1	L2	L3	Primo e secondo stadio	Terzo stadio	di cui: impaired acquisite o originate	L1	L2	L3
1. Finanziamenti	**500.252**					**500.252**	**500.000**					**500.000**
1.1 depositi e conti correnti	500.252					500.252	500.000					500.000
1.2 crediti per servizi												
1.3 pronti contro termine												
- di cui: su titoli di Stato												
- di cui: su altri titoli di debito												
- di cui: su titoli di capitale e quote												
1.4 altri finanziamenti												
2. Titoli di debito												
2.1 titoli strutturati												
2.2 altri titoli di debito												
Totale	**500.252**					**500.252**	**500.000**					**500.000**

4.2 Dettaglio della voce 40 "Attività finanziarie valutate al costo ammortizzato: Crediti verso società finanziarie"

Dettaglio/Valori	Totale 30/06/2022						Totale 31/12/2021					
	Valore di bilancio			Fair value			Valore di bilancio			Fair value		
	Primo e secondo stadio	Terzo stadio	di cui: impaired acquisite o originate	L1	L2	L3	Primo e secondo stadio	Terzo stadio	di cui: impaired acquisite o originate	L1	L2	L3
1. Finanziamenti	**324.809**					**324.809**	**1.293.780**					**1.293.780**
1.1 depositi e conti correnti	324.809					324.809	1.293.780					1.293.780
1.2 crediti per servizi												
1.3 pronti contro termine												
- di cui: su titoli di Stato												
- di cui: su altri titoli di debito												
- di cui: su titoli di capitale e quote												
1.4 altri finanziamenti												
2. Titoli di debito												
2.1 titoli strutturati												
2.2 altri titoli di debito												
Totale	**324.809**					**324.809**	**1.293.780**					**1.293.780**

La voce "Depositi e conti correnti" è composta dalla disponibilità residua e relativa alle operazioni di RTO in conto proprio regolate da terzi.

4.3 Dettaglio delle "Attività finanziarie valutate al costo ammortizzato: Crediti verso clientela"

Dettaglio/Valori	Totale 30/06/2022						Totale 31/12/2021					
	Valore di bilancio			Fair value			Valore di bilancio			Fair value		
	Primo e secondo stadio	Terzo stadio	di cui: impaired acquisite o originate	L1	L2	L3	Primo e secondo stadio	Terzo stadio	di cui: impaired acquisite o originate	L1	L2	L3
1. Finanziamenti	**1.106.318**					**1.106.318**	**561.807**					**561.807**
1.1 crediti per servizi	868.270					868.270	194.229					194.229
- attività di specialista	259.436					259.436	194.229					194.229
- collocamento titoli	589.338					589.338						
- consulenze	19.496					19.496						
1.2 pronti contro termine												
- di cui: su titoli di Stato												
- di cui: su altri titoli di debito												
- di cui: su titoli di capitale e quote												
1.3 altri finanziamenti	238.048					238.048	367.578					367.578
2. Titoli di debito												
2.1 titoli strutturati												
2.2 altri titoli di debito												
Totale	**1.106.318**					**1.106.318**	**561.807**					**561.807**

4.4 Attività finanziarie valutate al costo ammortizzato: Valore lordo e rettifiche di valore complessivo

Dettaglio/Valori	Valore lordo					Rettifiche di valore complessive				Write- off parziali complessivi
	Primo stadio	di cui :strumenti con basso rischio di credito	Secondo stadio	Terzo stadio	Impaired acquisite o originate	Primo stadio	Secondo stadio	Terzo stadio	Impaired acquisite o originate	
Titoli di debito										
Finanziamenti	294.436					35.000				
Altre attività										
Totale 30/06/2022	**294.436**					**35.000**				
Totale 30/06/2021										

SEZIONE 8 – ATTIVITA' MATERIALI – VOCE 80

Nella presente voce figurano le attività materiali (mobili e altre attività materiali) ad uso funzionale disciplinate dallo IAS 16.

8.1 Attività materiali ad uso funzionale: composizione delle attività valutate al costo

Attività/Valori	Totale 30/06/2022	Totale 31/12/2021
1. Attività di proprietà	**95.744**	**93.694**
a) terreni		
b) fabbricati		
c) mobili	62.232	64.390
d) impianti elettronici	22.857	22.254
e) altri	10.655	7.050
2. Attività acquisite in leasing finanziario	**246.973**	
a) terreni		
b) fabbricati	227.817	
c) mobili		
d) impianti elettronici		
e) altre	19.156	
Totale	**342.717**	**93.694**

SEZIONE 9 – ATTIVITA' IMMATERIALI – VOCE 90

Nella presente voce figurano le attività immateriali disciplinate dallo IFRS 38.

9.1 Composizione delle "Attività immateriali"

	Totale al 30/06/2022		Totale al 31/12/2021	
	Attività valutate al costo	Attività valutate al *fair value*	Attività valutate al costo	Attività valutate al *fair value*
1. Avviamento				
2. Altre attività immateriali	**3.143**		**3.804**	
2.1 Generate internamente				
2.2 Altre	3.143		3.804	
Totale	**3.143**		**3.804**	

SEZIONE 10 – ATTIVITA' FISCALI E PASSIVITA' FISCALI - Voce 100 DELL'ATTIVO E VOCE 60 DEL PASSIVO

10.1 Composizione della voce 100 "Attività fiscali: correnti e anticipate"

Descrizione	30/06/2022	31/12/2021
Credito di imposta su costi IPO	5.202	151.435
Credito di imposta su beni strumentali	1.239	1.239
Erario c/ritenute su interessi attivi	16	16
Totale attività fiscali correnti	**6.457**	**152.690**
Imposte anticipate IRES - oneri	6.803	6.803
Totale attività fiscali anticipate	**6.803**	**6.803**
Totale attività fiscali	**13.260**	**159.493**

10.2 Composizione delle "Passività fiscali: correnti e differite"

Descrizione	30/06/2022	31/12/2021
Fondo imposte IRAP	15.144	
Totale	**15.144**	

10.3 Variazioni delle imposte anticipate di cui alla L.214/2011 (in contropartita del conto economico)

Nel seguente prospetto viene evidenziata la movimentazione delle imposte fiscali anticipate:

	30/06/2022	31/12/2021
1. Esistenze iniziali	**6.803**	**5.984**
2. Aumenti		**819**
2.1 Imposte anticipate rilevate nell'esercizio		819
a) relative a precedenti esercizi		
b) dovute al mutamento di criteri contabili		
c) riprese di valore		
d) altre		
2.2 Nuove imposte o incrementi di aliquote fiscali		
2.3 Altri aumenti		
3. Diminuzioni		
3.1 Imposte anticipate annullate nell'esercizio		
a) rigiri		
b) svalutazioni per sopravvenuta irrecuperabilità		
c) dovute al mutamento di criteri contabili		
d) altre		
3.2 Riduzione di aliquote fiscali		
3.3 Altre diminuzioni		
a) trasformazione in crediti d'imposta di cui alla Legge n.214/2011		
b) altre		
4.Importo finale	**6.803**	**6.803**

Si segnala che gli effetti fiscali anticipati relativi alle rettifiche IAS/IFRS effettuate in sede di prima applicazione sono inclusi nei saldi iniziali in contropartita alla riserva FTA.

SEZIONE 12 - ALTRE ATTIVITA' – VOCE 120

12.1 Composizione della voce 120 "Altre attività"

Nella presente voce sono iscritte le attività non riconducibili nelle altre voci dell'attivo dello stato patrimoniale.

Descrizione	30/06/2022	31/12/2021
Risconti attivi	77.825	125.008
Crediti verso Cassa di Compensazione e Garanzia per Clearing	100.000	100.000
Altri crediti	69.297	49.553
Migliorie su beni di terzi	22.565	30.312
Ratei attivi rimborso spese distacco personale		21.495
Totale	**269.687**	**326.368**

PASSIVO
SEZIONE 1 – PASSIVITA' FINANZIARIE VALUTATE AL COSTO AMMORTIZZATO - VOCE 10

1.1 Composizione delle "Passività finanziarie valutate al costo ammortizzato": "Debiti"

Dettaglio/Valori		30/06/2022			31/12/2021	
	verso banche	verso società finanziarie	verso clientela	verso banche	verso società finanziarie	verso clientela
1. Finanziamenti						
1.1 Pronti conto termine						
- di cui su titoli di Stato						
- di cui su altri titoli di debito						
- di cui su titoli di capitale e quote						
1.2 Finanziamenti						
2. Debiti per leasing			**252.543**			
3. Altri debiti			**283.731**			**189.143**
Totale			**536.274**			**189.143**
Fair value - livello 1						
Fair value - livello 2						
Fair value - livello 3			**536.274**			**189.143**
Totale *Fair value*			**536.274**			**189.143**

I "Debiti per leasing" sono prevalentemente relativi alla locazione degli uffici di Roma.

L'importo dei "Altri debiti" corrisponde al debito per acquisto di titoli effettuato al 30 giugno 2022 ma regolato successivamente.

SEZIONE 8 - ALTRE PASSIVITA' – VOCE 80

Nella presente voce sono iscritte le passività non riconducibili nelle altre voci del passivo dello stato patrimoniale.

8.1 Composizione della voce 80 "Altre passività"

Descrizione	30/06/2022	31/12/2021
Debiti verso fornitori per fatture ricevute e da ricevere	424.096	277.591
Debiti verso Erario per ritenute effettuate e IVA	36.016	30.264
Debiti plus/minus attività specialist riconosciute a clienti	26.017	26.033
Debiti verso Enti previdenza e assistenza	37.305	25.090
Debiti verso personale	50.943	19.344
Ratei passivi personale distaccato	0	14.062
Altri debiti diversi	86.954	38.776
Totale	**661.331**	**431.160**

I Debiti verso fornitori fanno riferimento a fatture da ricevere per un importo pari a Euro 309.208.

SEZIONE 9 – TRATTAMENTO DI FINE RAPPORTO DEL PERSONALE – VOCE 90

*9.1 Composizione della voce 90 "***Trattamento di fine rapporto personale***" : variazioni annue*

	30/06/2022	31/12/2021
A. Esistenze iniziali	**34.544**	**8.394**
B. Aumenti	**17.361**	**28.845**
B1. Accantonamento dell'esercizio	17.361	25.627
B2. Altre variazioni in aumento		3.218
C. Diminuzioni		**2.695**
C1. Liquidazioni effettuate		2.634
C2. Altre variazioni in diminuzione		61
importi accreditati al fondo pensione integrativo		
imposta sostitutiva su rivalutazione TFR		61
altre variazioni in diminuzione		
D. Esistenze finali	**51.905**	**34.544**

L'ammontare rappresenta quanto accantonato da MIT SIM S.p.A. per il trattamento di fine rapporto maturato dai dipendenti alla data di bilancio e tenendo altresì conto dell'attualizzazione effettuata alla data del 31

dicembre 2021 in applicazione dello IAS 19. Non si è effettuata un'ulteriore attualizzazione in applicazione dello IAS 19 alla data di riferimento.

SEZIONE 11 – PATRIMONIO – VOCI 110, 120, 140, 160

11.1 Composizione della voce 110 "Capitale"

Tipologie	Importo
1. Capitale	2.080.509
1.1 Azioni ordinarie	2.080.509
1.2 Altre azioni	

Alla data del 30 giugno 2022 il Capitale Sociale, sottoscritto e versato, è costituito da n. 2.080.509 azioni ordinarie e ciascuna attribuisce il diritto a un voto in tutte le assemblee ordinarie e straordinarie della Società, nonché gli altri diritti amministrativi previsti dalle applicabili disposizioni di legge e dello Statuto.

Si evidenzia che l'Assemblea tenutasi in data 26 novembre 2021 ha deliberato di aumentare il capitale sociale a pagamento, in via scindibile, per massimi nominali Euro 2.853.509, oltre sovrapprezzo, anche in più tranche, mediante emissione di massime n. 2.853.509 azioni, a godimento regolare, a servizio dell'esercizio dei Warrant 2022-2024, da sottoscriversi entro il 25 ottobre 2025.

11.4 Composizione della voce 140 "Sovrapprezzi di emissione"

I sovrapprezzi di emissione ammontano a Euro 2.210.357. Nel corso del periodo di riferimento è stata coperta la perdita dell'esercizio 2021 di Euro 69.658 mediante utilizzo della riserva soprapprezzo di emissione.

11.5 Altre informazioni

Composizione e variazione della voce 150 – Riserve

	Versamenti soci c/capitale	Riserva oneri aumento capitale ex IAS 32	Perdite esercizi precedenti	Riserva FTA	**Totale**
A. Esistenze iniziali		**(471.748)**	**(141.969)**	**(6.099)**	**(619.816)**
B. Aumenti					
B.1 Attribuzioni di utili					
B.2 Altre variazioni					
C. Diminuzioni					
C.1 Utilizzi					
- copertura perdite					
- distribuzione					
- trasferimento a capitale					
C.2 Altre variazioni					
D. Rimanenze finali		**(471.748)**	**(141.969)**	**(6.099)**	**(619.816)**

L'importo della riserva FTA si riferisce all'effetto delle rettifiche determinate al 1° aprile 2019 della transizione ai principi contabili internazionali IAS/IFRS, al netto degli effetti fiscali.

Informazioni richieste dal principio IAS 1 paragrafo 79:
Lettera a) :

i. Il Capitale Sociale, interamente sottoscritto e versato, alla data di approvazione del progetto di bilancio è costituito da n. 2.080.509 azioni ordinarie senza valore nominale unitario;
ii. Non sussistono categorie di azioni dotate di privilegi o vincoli alcuno;
iii. La Società non detiene azioni proprie né le azioni sono possedute da alcuna società controllata o collegata;
iv. Non sussistono azioni riservate per emissioni sotto opzione né sotto contratti di vendita.

Lettera b) :
Quanto alla descrizione della natura e dello scopo di ciascuna riserva inclusa nel patrimonio netto si rinvia a quanto illustrato nella tabella 12.5 Composizione e variazioni delle Riserve e nella seguente tabella:

Voci	Importo 30/06/2021	Possibilità di utilizzazione	Quota disponibile	Riepilogo delle utilizzazioni effettuate nei tre precedenti esercizi	
				per copertura perdite	per altre ragioni
Capitale sociale	2.080.509				
Riserve di capitale					
Sovrapprezzi di emissione	2.210.356	A , B		860.901	
Versamenti soci c/aumento capitale					-
Totale	**4.290.865**				
Quota non distribuibile					
Residuo quota distribuibile					

Legenda:
A per aumento di capitale
B per copertura perdite
C per distribuzione ai soci

Parte C - Informazioni sul conto economico

SEZIONE 1 – RISULTATO NETTO DELL'ATTIVITÀ DI NEGOZIAZIONE – Voce 10

1.1 Composizione della voce 10 "Risultato netto dell'attività di negoziazione"

Voci/Componenti reddituali	Plusvalenze (A)	Utili da negoziazione (B)	Minusvalenze (C)	Perdite da negoziazione (D)	**Risultato netto (A+B) -**
1. Attività finanziarie di negoziazione 1.1 Titoli di debito 1.2 Titoli di capitale e quote OICR 1.3 Altre attività	6.165	522.309	65.627	377.579	**85.268**
2. Passività finanziarie di negoziazione 2.1 Titoli di debito 2.2 Debiti 2.3 Altre passività					
3. Attività e passività finanziarie: differenze di cambio					
4. Derivati finanziari 4.1 su titoli di debito e tassi d'interesse 4.2 su titoli di capitale e indici azionari 4.3 su valute e oro 4.4 altri					
5. Derivati su crediti di cui: coperture naturali connesse con la fair value option					
Totale	**6.165**	**522.309**	**65.627**	**377.579**	**85.268**

SEZIONE 5 – COMMISSIONI – Voci 50 e 60

5.1 Composizione della voce 50 "Commissioni attive"

Dettaglio	30/06/2022	30/06/2021
1.Negoziazione per conto proprio	531.133	304.163
2. Esecuzione di ordini per conto dei clienti		
3. Collocamento e distribuzione		
- di titoli	566.020	76.000
- di servizi di terzi:		
gestioni di portafogli		
gestioni collettive		
prodotti assicurativi		
altri		
4. Gestione di portafogli		
- propria		
- delegata da terzi		
5. Ricezione e trasmissione di ordini	135.319	101.245
6. Consulenza in materia di investimenti		
7. Consulenza in materia di struttura finanziaria		
8. Gestione di sistemi multilaterali di negoziazione		
9. Gestione di sistemi organizzati di negoziazione		
10. Custodia e amministrazione		
11. Negoziazione di valute		
11. Altri servizi	265.229	2.500
Totale	**1.497.701**	**483.908**

Le negoziazioni per conto proprio sono relative ai compensi per l'attività di Specialist sul mercato Euronext Growth Milano – EGM. Gli altri servizi includono le commissioni per il servizio EGA.

5.2 Composizione della voce 60 "Commissioni passive"

Dettaglio	30/06/2022	30/06/2021
1.Negoziazione per conto proprio		
2. Esecuzione di ordini per conto dei clienti		
3. Collocamento e distribuzione		
- di titoli	353.210	
- di servizi di terzi:		
gestioni di portafogli		
altri		
4. Gestione di portafogli		
- propria		
- delegata da terzi		
5. Raccolta ordini		
6. Consulenza in materia di investimenti		
7. Custodia e amministrazione	39	23.028
8. Altri servizi		500
Totale	**353.249**	**23.528**

SEZIONE 6 – INTERESSI – VOCI 70 e 80

6.4 Composizione degli "Interessi passivi e oneri assimilati"

Voci/Forme tecniche	Pronti contro termine	Altri Finanziamenti	Titoli	Altre operazioni	30/06/2022	30/06/2021
1. Passività finanziarie valutate al costo ammortizzato:						
1.1. Verso Banche						
1.2. Verso società finanziarie		115			**115**	
1.3 Verso clientela						
1.4 Titoli in circolazione						
2. Passività finanziarie di negoziazione						
3. Passività finanziarie designate al fair value						
4. Altre passività		4.258			**4.258**	
5. Derivati di copertura						
6. Attività finanziarie						
Totale		**4.373**			**4.373**	
di cui: interessi passivi relativi ai debiti per leasing		**4.373**			**4.373**	

SEZIONE 7 – DIVIDENDI E PROVENTI SIMILI – VOCE 90

7.1 Composizione della voce 90 "Dividendi e proventi simili"

Voci/Proventi	Totale 30/06/2022		Totale 30/06/2021	
	Dividendi	Proventi simili	Dividendi	Proventi simili
A. Attività finanziarie detenute per la negoziazione	2.405		278	
B. Altre attività finanziarie obbligatoriamente valutate al fair value				
C. Attività finanziarie valutate al fair value con impatto sulla redditività complessiva				
D.Partecipazioni				
Totale	**2.405**		**278**	

SEZIONE 8 - RETTIFICHE/RIPRESE DI VALORE NETTE PER RISCHIO DI CREDITO - VOCE 120

8.1 Composizione delle *"Rettifiche/riprese di valore nette per rischio di credito relativo a attività finanziarie valutate al costo ammortizzato"*

Voci/Proventi	Rettifiche di valore						Riprese di Valore				Totale 30.06.2022	Totale 30.06.2021
	Primo Stadio	Secondo Stadio	Terzo Stadio		Impaired acquisite o originate		Primo Stadio	Secondo Stadio	Terzo Stadio	Impaired acquisite o originate		
			Write-off	Altre	Write-off	Altre						
1. Titoli di debito				35.000								
2. Finanziamenti												
Totale				**35.000**								

Le rettifiche di valore effettuate nell'esercizio si riferiscono a svalutazioni crediti verso la clientela del settore Specialist.

SEZIONE 9 - SPESE AMMINISTRATIVE – VOCE 140

9.1 Composizione della voce 140.a "Spese per il personale"

Voci/Settori	30/06/2022	30/06/2021
1. Personale dipendente	**532.607**	**207.839**
a) salari e stipendi	340.843	145.083
b) oneri sociali	103.414	43.217
c) indennità di fine rapporto		
d) spese previdenziali		
e) accantonamento al trattamento di fine rapporto del personale	21.615	9.121
f) accantonamento al fondo trattamento di quiescenza e obblighi simili:		
- a contribuzione definita		
- a benefici definiti		
g) versamenti ai fondi di previdenza complementare esterni:		
- a contribuzione definita		
- a benefici definiti		
h) altri benefici a favore dei dipendenti	66.735	10.418
2. Altro personale in attività	**36.816**	
3. Amministratori e sindaci	**112.415**	**91.234**
4. Personale collocato a riposo		
5. Recuperi di spesa per dipendenti distaccati presso le aziende	**(26.024)**	**(19.120)**
6. Rimborsi di spesa per dipendenti distaccati presso la società	**10.958**	**6.707**
Totale	**666.772**	**286.660**

9.2 Numero medio dei dipendenti ripartiti per categoria

Personale dipendente	30/06/2022
Dirigenti	4
Quadri	1
Impiegati	1

9.3 Composizione della voce 140.b "Altre spese amministrative"

Descrizione	30/06/2022	30/06/2021
Consulenze e prestazioni professionali	312.544	247.540
Spese generali e di struttura	282.712	145.508
Gestione amministrativa ed elaborazione dati	61.845	60.692
Spese per funzioni di controllo e altre funzioni	52.574	59.714
Totale	**709.675**	**513.454**

SEZIONE 11 – RETTIFICHE DI VALORE NETTE SU ATTIVITA' MATERIALI – VOCE 160

11.1 Composizione della voce 160 "Rettifiche di valore nette su attività materiali"

Voci/Rettifiche e riprese di valore	Ammortamento (a)	Rettifiche di valore per deterioramento (b)	Riprese di valore (c)	**Risultato netto (a+b-c)**
1. Ad uso funzionale	**26.169**			**26.169**
- di proprietà	8.527			8.527
- diritti d'uso acquisiti con il leasing	17.642			17.642
2. Detenute a scopo di investimento	**-**			
- di proprietà				
- diritti d'uso acquisiti con il leasing	-			
Totale	**26.169**			**26.169**

L'importo totale di questa voce è costituito dalle quote di ammortamento di competenza del periodo di riferimento calcolate sul valore globale originario dei beni ad uso funzionale di proprietà della Società o suo diritto d'uso dei beni detenuti in leasing ai sensi del IFRS 16.

SEZIONE 12 – RETTIFICHE DI VALORE NETTE SU ATTIVITA' IMMATERIALI – VOCE 170

12.1 Composizione della voce 170 "Rettifiche di valore nette su attività immateriali"

Voci/Rettifiche e riprese di valore	Ammortamento (a)	Rettifiche di valore per deterioramento (b)	Riprese di valore (c)	**Risultato netto (a +b -c)**
1. Attività immateriali diverse dall'avviamento	**661**			**661**
1.1 di proprietà	661			661
- generate internamente				
- altri	661			661
1.2 diritti d'uso acquisiti con il leasing				
Totale	**661**			**661**

SEZIONE 13 – ALTRI PROVENTI E ONERI DI GESTIONE – VOCE 180

13.1 Composizione della voce 180 "Altri ricavi e proventi di gestione"

Voci	Importi
Proventi	
Proventi diversi	2.943
Sopravvenienze attive	275
Differenze positive cambi	50
Totale proventi	**3.268**
Oneri	
Iva indetraibile	16.078
Sopravvenienze passive	4.318
Ammortamento migliorie beni di terzi	17.995
Differenze negative su cambi	147
Altri	14.939
Totale oneri	**53.477**
Saldo proventi e oneri	**(50.209)**

SEZIONE 18 - IMPOSTE SUL REDDITO DEL PERIODO DELL'OPERATIVITA' CORRENTE – VOCE 250

18.1 Composizione della voce 250 "Imposte sul reddito del periodo dell'operatività corrente"

Voci	30/06/2022	30/06/2021
1. Imposte correnti (-)	15.144	368.670
2. Variazioni delle imposte correnti dei precedenti esercizi (+/-)		
3. Riduzione delle imposte correnti dell'esercizio (+)		
3bis. Riduzione delle imposte correnti dell'esercizio per crediti (+) d'imposta di cui alla legge n.214/2011		
4. Variazione delle imposte anticipate (+/-)		
5. Variazione delle imposte differite (+/-)		
Imposte di competenza dell'esercizio	**15.144**	**368.670**

PARTE D - ALTRE INFORMAZIONI

3.1 IL PATRIMONIO DELL'IMPRESA
3.1.1 INFORMAZIONI DI NATURA QUALITATIVA

Il patrimonio della Società è rappresentato dal Capitale, composto da azioni ordinarie.
Le Riserve sono composte dalla riserva perdite portate a nuovo, da FTA IAS/IFRS, dalla riserva che accoglie gli oneri per l'aumento di capitale in sede di IPO ai sensi dello IAS32 (in "Altre riserve"), nonché dalla riserva da sovrapprezzo azioni.
La Società verifica costantemente il rispetto dei requisiti minimi del patrimonio con riferimento alla vigente normativa emanata da Banca d'Italia.

3.1.2 INFORMAZIONI DI NATURA QUANTITATIVA

3.1.2.1 Patrimonio dell'impresa: composizione

Voci/Valori	30/06/2022	31/12/2021
1. Capitale	**2.080.509**	**2.080.509**
2. Sovrapprezzi di emissione	2.210.357	2.280.015
3. Riserve	**(619.816)**	**(619.816)**
- di utili		
a) legale		
b) statutaria		
c) azioni proprie		
d) altre riserve di utili		
- altre riserve	(619.816)	(619.816)
a) versamenti c/capitale		
b) perdite a nuovo	(129.118)	(141.968)
c) riserva oneri aumento capitale IAS 32	(471.748)	(129.118)
d) riserva FTA IAS/IFRS	(18.950)	(6.099)
arrotondamenti		(1)
4. (Azioni proprie)		
5. Riserve da valutazione	**(2.399)**	**(2.399)**
- Titoli di capitale designati al fair value con impatto sulla redditività complessiva		
- Copertura di titoli di capitale designati al fair value con impatto sulla redditività complessiva		
- Attività finanziarie (diverse dai titoli di capitale) valutate al fair value con impatto sulla redditività complessiva		
- Attività materiali		
- Attività immateriali		
- Copertura di investimenti esteri		
- Copertura dei flussi finanziari		
- Strumenti di copertura (elementi non designati)		
- Differenze di cambio		
- Attività non correnti e gruppi di attività in via di dismissione		
- Passività finanziarie designate al fair value con impatto a conto economico (variazioni del proprio merito creditizio)		
- Leggi speciali di rivalutazione		
- utili/perdite attuariali relativi a piani previdenziali a benefici definiti		
- Quota delle riserve da valutazione relative a partecipazioni valutate al patrimonio netto		
6. Strumenti di capitale		
7. Utile (perdita) d'esercizio	**(275.878)**	**(69.658)**
Totale	**3.392.773**	**3.668.651**

Sezione 5 – OPERAZIONI CON PARTI CORRELATE

5.1 Informazioni sui compensi degli Amministratori, dei Sindaci e dei dirigenti con responsabilità strategiche

	30/06/2022	30/06/2021
Consiglio di Amministrazione	78.469	70.000
Collegio Sindacale	15.543	15.543
Compensi dirigenti con responsabilità strategiche	234.102	167.139
Totale	**328.114**	**252.682**

5.2 Crediti e garanzie rilasciate a favore di amministratori e sindaci

Al 30 giugno 2022 non esistono crediti o garanzie rilasciate a favore di componenti del Consiglio di Amministrazione o del Collegio Sindacale.

5.3 Informazioni sulle transazioni con parti correlate

Le operazioni con altre parti correlate, condotte nell'ambito della normale gestione aziendale, sono state concluse a normali condizioni di mercato per quanto riguarda prezzi, modalità e termini di pagamento.

Denominazione	30/06/2022					
	Crediti	Debiti	Garanzie	Impegni	Oneri	Proventi
Amministratori - Sindaci - Dirigenti		33.747	-	-	328.114	
Altri soggetti:						
Kolinpharma	-		-	-	4.033	17.089
Studio Segre S.r.l.	-		-	-	423	
Directa Sim S.p.A.	326.895	-	-	-	9.520	20.759

Si ricorda che l'assemblea degli azionisti del 26 novembre 2021 ha deliberato l'emissione pari a massimi n. 380.000 Nuovi Warrant da assegnare gratuitamente a favore di personale dipendente, amministratori, consulenti, collaboratori e fornitori della Società ed altri beneficiari da individuare a cura del Consiglio di Amministrazione.

Milano, 28 settembre 2022

Il Presidente del Consiglio di Amministrazione

(Dr.ssa Corinna Katrin ZUR NEDDEN ESCHNER)